

Государственные нормативы в области архитектуры,  
градостроительства и строительства  
НОРМАТИВНЫЕ ДОКУМЕНТЫ ПО ЦЕНООБРАЗОВАНИЮ И  
СМЕТАМ

**ӨНДІРІСТІК ЕМЕС МАҚСАТТАҒЫ ОБЪЕКТІЛЕРДІҢ  
КОНСТРУКТИВТІК ЭЛЕМЕНТТЕРІНІҢ СМЕТАЛЫҚ  
ҚҰНЫНЫҢ ІРІЛЕНДІРІЛГЕН КӨРСЕТКІШТЕРІНІҢ  
ЖИНАҚТАРЫ**

**10-жинақ Өндірістік емес мақсаттағы ғимараттардың  
едендері**

**СБОРНИКИ УКРУПНЕННЫХ ПОКАЗАТЕЛЕЙ  
СМЕТНОЙ СТОИМОСТИ КОНСТРУКТИВНЫХ  
ЭЛЕМЕНТОВ ОБЪЕКТОВ НЕПРОИЗВОДСТВЕННОГО  
НАЗНАЧЕНИЯ**

**Сборник 10 Полы зданий непроизводственного  
назначения**

**ҚР ІСН 8.02-03-2024  
УСН РК 8.02-03-2024**

**Ресми басылым  
Издание официальное**

**Қазақстан Республикасы Өнеркәсіп және құрылыс министрлігі  
Құрылыс және тұрғын үй-коммуналдық шаруашылық істері  
комитеті**

**Комитет по делам строительства и жилищно-коммунального  
хозяйства Министерства промышленности и строительства  
Республики Казахстан**

**Астана 2024**

**Сәулет, қала құрылысы және құрылыс саласындағы  
мемлекеттік нормативтер  
БАҒА БЕЛГІЛЕУ ЖӘНЕ СМЕТАЛАР БОЙЫНША  
НОРМАТИВТІК ҚҰЖАТТАР**

---

**Государственные нормативы в области архитектуры,  
градостроительства и строительства  
НОРМАТИВНЫЕ ДОКУМЕНТЫ ПО ЦЕНООБРАЗОВАНИЮ И  
СМЕТАМ**

**ӨНДІРІСТІК ЕМЕС МАҚСАТТАҒЫ ОБЪЕКТІЛЕРДІҢ  
КОНСТРУКТИВТІК ЭЛЕМЕНТТЕРІНІҢ СМЕТАЛЫҚ  
ҚҰНЫНЫҢ ІРІЛЕНДІРІЛГЕН КӨРСЕТКІШТЕРІНІҢ  
ЖИНАҚТАРЫ**

**10-жинақ Өндірістік емес мақсаттағы ғимараттардың едендері**

---

**СБОРНИКИ УКРУПНЕННЫХ ПОКАЗАТЕЛЕЙ СМЕТНОЙ  
СТОИМОСТИ КОНСТРУКТИВНЫХ ЭЛЕМЕНТОВ ОБЪЕКТОВ  
НЕПРОИЗВОДСТВЕННОГО НАЗНАЧЕНИЯ**

**Сборник 10 Полы зданий непроизводственного назначения**

**ҚР ІСН 8.02-03-2024  
УСН РК 8.02-03-2024**

**Ресми басылым  
Издание официальное**

**Қазақстан Республикасы Өнеркәсіп және құрылыс министрлігі  
Құрылыс және тұрғын үй-коммуналдық шаруашылық істері комитеті**

**Комитет по делам строительства и жилищно-коммунального хозяйства  
Министерства промышленности и строительства Республики Казахстан**

**Астана 2024**

## Алғы сөз

1 ӘЗІРЛЕГЕН	«ҚазҚСҒЗИ» АҚ
2 ҰСЫНҒАН	Қазақстан Республикасының Өнеркәсіп және құрылыс министрлігі (ҚР ӨҚМ) Құрылыс және тұрғын үй коммуналдық шаруашылық (ТКШ) істері комитетінің Құрылыстағы сметалық нормалар басқармасы
3 БЕКІТІЛГЕН ЖӘНЕ ҚОЛДАНЫСҚА ЕНГІЗІЛГЕН МЕРЗІМІ	ҚР ӨҚМ Құрылыс және ТКШ істері комитетінің 12.06.2024 жылғы № 94-нқ бұйрығымен 01.07.2024 жылдан бастап
4 ОРНЫНА ЕНГІЗІЛДІ	ҚР ӨҚМ Құрылыс және ТКШ істері комитетінің 13.12.2023 жылғы № 30-нқ бұйрығымен бекітілген ҚР ІСН 8.02-03-2023 «Өндірістік емес мақсаттағы объектілердің конструктивтік элементтерінің сметалық құнының ірілендірілген көрсеткіштерінің жинақтары»

**Осы мемлекеттік нормативті ҚР сәулет, қала құрылысы және құрылыс істері жөніндегі Уәкілетті мемлекеттік органының рұқсатынсыз ресми басылым ретінде толық немесе ішінара басуға, көбейтуге және таратуға болмайды.**

## Предисловие

1 РАЗРАБОТАН	АО «КазНИИСА»
2 ПРЕДСТАВЛЕН	Управлением сметных норм в строительстве Комитета по делам строительства и жилищно-коммунального хозяйства (ЖКХ) Министерства промышленности и строительства Республики Казахстан (МПС РК)
3 УТВЕРЖДЕН И ВВЕДЕН В ДЕЙСТВИЕ	Приказом Комитета по делам строительства и ЖКХ МПС РК от 12.06.2024 года № 94-нқ с 01.07.2024 года
4 ВВЕДЕН ВЗАМЕН	УСН РК 8.02-03-2023 «Сборники укрупненных показателей сметной стоимости конструктивных элементов объектов непроизводственного назначения», утвержденных приказом Комитета по делам строительства и ЖКХ МПС РК от 13.12.2023 № 30-нқ

**Настоящий государственный норматив не может быть полностью или частично воспроизведен, тиражирован и распространен в качестве официального издания без разрешения Уполномоченного государственного органа по делам архитектуры, градостроительства и строительства РК.**

## Содержание

<b>Общая часть .....</b>	<b>1</b>
<b>Техническая часть .....</b>	<b>3</b>
<b>Раздел 1 Полы .....</b>	<b>5</b>
Подраздел 1 Полы по перекрытию .....	5
Группа 1 Полы по перекрытию дощатые.....	5
Подгруппа 8710-0101-01 - Полы по перекрытию дощатые. Серия 2.244-1 выпуск 6 деталь ТД1- ТД5.....	5
Таблица 8710-0101-0101 - Тип Д1.1 .....	5
Таблица 8710-0101-0102 - Тип Д1.2 .....	6
Таблица 8710-0101-0103 - Тип Д1.3 .....	8
Таблица 8710-0101-0104 - Тип Д1.4 .....	9
Подгруппа 8710-0101-02 - Полы по перекрытию дощатые. Серия 2.244-1 выпуск 6 деталь ТД6- ТД10.....	10
Таблица 8710-0101-0201 - Тип Д2.1 .....	10
Таблица 8710-0101-0202 - Тип Д2.2 .....	12
Таблица 8710-0101-0203 - Тип Д2.3 .....	13
Таблица 8710-0101-0204 - Тип Д2.4 .....	15
Таблица 8710-0101-0205 - Тип Д2.5 .....	16
Таблица 8710-0101-0206 - Тип Д2.6 .....	18
Таблица 8710-0101-0207 - Тип Д2.7 .....	19
Таблица 8710-0101-0208 - Тип Д2.8 .....	21
Таблица 8710-0101-0209 - Тип Д2.9 .....	22
Таблица 8710-0101-0210 - Тип Д2.10 .....	24
Таблица 8710-0101-0211 - Тип Д2.11 .....	25
Таблица 8710-0101-0212 - Тип Д2.12 .....	27
Таблица 8710-0101-0213 - Тип Д2.13 .....	28
Таблица 8710-0101-0214 - Тип Д2.14 .....	30
Таблица 8710-0101-0215 - Тип Д2.15 .....	31
Таблица 8710-0101-0216 - Тип Д2.16 .....	33
Группа 2 Полы по перекрытию паркетные.....	34
Подгруппа 8710-0102-01 - Полы по перекрытию с покрытием из досок паркетных. Серия 2.244-1 выпуск 6 деталь ТД37.....	34
Таблица 8710-0102-0101 - Тип П1.1 .....	34
Таблица 8710-0102-0102 - Тип П1.2 .....	36
Таблица 8710-0102-0103 - Тип П1.3 .....	37
Таблица 8710-0102-0104 - Тип П1.4 .....	38

Подгруппа 8710-0102-02 - Полы по перекрытию с покрытием из досок паркетных. Серия 2.244-1 выпуск 6 деталь ТД38 .....	40
Таблица 8710-0102-0201 - Тип П2.1 .....	40
Таблица 8710-0102-0202 - Тип П2.2 .....	41
Таблица 8710-0102-0203 - Тип П2.3 .....	43
Группа 3 Полы по перекрытию из ламинированного напольного покрытия .....	44
Подгруппа 8710-0103-01 - Полы по перекрытию из ламинированного напольного покрытия .....	44
Таблица 8710-0103-0101 - Тип Лп1.1 .....	44
Группа 4 Полы по перекрытию из керамической плитки .....	46
Подгруппа 8710-0104-01 - Полы по перекрытию из керамической плитки .....	46
Таблица 8710-0104-0101 - Тип Кп1.1 .....	46
Таблица 8710-0104-0102 - Тип Кп1.2 .....	48
Таблица 8710-0104-0103 - Тип Кп1.3 .....	49
Таблица 8710-0104-0104 - Тип Кп1.4 .....	51
Таблица 8710-0104-0105 - Тип Кп1.5 .....	52
Подгруппа 8710-0104-02 - Полы по перекрытию из керамогранитной плитки .	54
Таблица 8710-0104-0201 - Тип Кп2.1 .....	54
Таблица 8710-0104-0202 - Тип Кп2.2 .....	55
Группа 5 Полы по перекрытию из линолеума.....	57
Подгруппа 8710-0105-01 - Полы по перекрытию с покрытием из линолеума ...	57
Таблица 8710-0105-0101 - Тип Л1.1 .....	57
Таблица 8710-0105-0102 - Тип Л1.2 .....	58
Таблица 8710-0105-0103 - Тип Л1.3 .....	60
Таблица 8710-0105-0104 - Тип Л1.4 .....	62
Группа 6 Полы по перекрытию из коврового покрытия .....	63
Подгруппа 8710-0106-01 - Полы по перекрытию из коврового покрытия .....	63
Таблица 8710-0106-0101 - Тип К1.1.....	63
Таблица 8710-0106-0102 - Тип К1.2.....	65
Группа 8 Полы по перекрытию цементные .....	66
Подгруппа 8710-0108-01 - Полы по перекрытию с цементно-песчаной стяжкой .....	66
Таблица 8710-0108-0101 - Тип Ц1.1 .....	66
Группа 9 Полы по перекрытию мозаичные .....	68
Подгруппа 8710-0109-01 - Полы по перекрытию мозаичные типа "Терраццо".	68
Таблица 8710-0109-0101 - Тип М1.1.....	68
Таблица 8710-0109-0102 - Тип М1.2.....	69
Подраздел 2 Полы над подвалами по перекрытию .....	70

Группа 3 Полы над подвалами по перекрытию из ламинированного напольного покрытия .....	70
Подгруппа 8710-0203-01 - Полы над подвалами по перекрытию из ламинированного напольного покрытия .....	70
Таблица 8710-0203-0101 - Тип Лп1.1 .....	70
Группа 4 Полы над подвалами по перекрытию из керамической плитки.....	72
Подгруппа 8710-0204-01 - Полы над подвалами по перекрытию из керамической плитки.....	72
Таблица 8710-0204-0101 - Тип Кп1.1 .....	72
Таблица 8710-0204-0102 - Тип Кп1.2 .....	74
Таблица 8710-0204-0103 - Тип Кп1.3 .....	75
Таблица 8710-0204-0104 - Тип Кп1.4 .....	77
Таблица 8710-0204-0105 - Тип Кп1.5 .....	79
Таблица 8710-0204-0106 - Тип Кп1.6 .....	80
Подгруппа 8710-0204-02 - Полы над подвалами по перекрытию из керамогранитной плитки.....	82
Таблица 8710-0204-0201 - Тип Кп2.1 .....	82
Группа 5 Полы над подвалами по перекрытию из линолеума .....	83
Подгруппа 8710-0205-01 - Полы над подвалами по перекрытию с покрытием из линолеума .....	83
Таблица 8710-0205-0101 - Тип Л1.1 .....	83
Таблица 8710-0205-0102 - Тип Л1.2 .....	85
Таблица 8710-0205-0103 - Тип Л1.3 .....	87
Группа 10 Полы над подвалами по перекрытию наливные.....	88
Подгруппа 8710-0210-01 - Полы над подвалами по перекрытию бесшовные эпоксидно-полиэфирные .....	88
Таблица 8710-0210-0101 - Тип Н1.1 .....	88
Таблица 8710-0210-0102 - Тип Н1.2 .....	90
Таблица 8710-0210-0103 - Тип Н1.3 .....	91
Подраздел 3 Полы по грунтовому основанию.....	93
Группа 2 Полы по грунтовому основанию дощатые паркетные.....	93
Подгруппа 8710-0302-01 - Полы по грунтовому основанию с покрытием из щитов паркетных. Серия 2.244-1 выпуск 4 деталь 211 .....	93
Таблица 8710-0302-0101 - Тип П1.1 .....	93
Подгруппа 8710-0302-02 - Полы по грунтовому основанию с покрытием из щитов паркетных. Серия 2.244-1 выпуск 4 деталь 212 .....	94
Таблица 8710-0302-0201 - Тип П2.1 .....	94
Таблица 8710-0302-0202 - Тип П2.2 .....	95
Таблица 8710-0302-0203 - Тип П2.3 .....	97
Таблица 8710-0302-0204 - Тип П2.4 .....	98

Подгруппа 8710-0302-03 - Полы по грунтовому основанию паркетные .....	99
Таблица 8710-0302-0301 - Тип ПЗ.1 .....	99
Группа 3 Полы по грунтовому основанию из ламинированного напольного покрытия .....	101
Подгруппа 8710-0303-01 - Полы по грунтовому основанию из ламинированного напольного покрытия .....	101
Таблица 8710-0303-0101 - Тип Лп1.1 .....	101
Группа 4 Полы по грунтовому основанию из керамической плитки .....	103
Подгруппа 8710-0304-01 - Полы по грунтовому основанию из керамической плитки .....	103
Таблица 8710-0304-0101 - Тип Кп1.1 .....	103
Таблица 8710-0304-0102 - Тип Кп1.2 .....	105
Таблица 8710-0304-0103 - Тип Кп1.3 .....	106
Таблица 8710-0304-0104 - Тип Кп1.4 .....	108
Таблица 8710-0304-0105 - Тип Кп1.5 .....	110
Подгруппа 8710-0304-02 - Полы по грунтовому основанию из керамогранитной плитки .....	111
Таблица 8710-0304-0201 - Тип Кп2.1 .....	111
Группа 5 Полы по грунтовому основанию из линолеума .....	113
Подгруппа 8710-0305-01 - Полы по грунтовому основанию с покрытием из линолеума .....	113
Таблица 8710-0305-0101 - Тип Л1.1 .....	113
Таблица 8710-0305-0102 - Тип Л1.2 .....	115
Группа 6 Полы по грунтовому основанию из коврового покрытия .....	116
Подгруппа 8710-0306-01 - Полы по грунтовому основанию из коврового покрытия .....	116
Таблица 8710-0306-0101 - Тип К1.1 .....	116
Группа 7 Полы по грунтовому основанию бетонные .....	118
Подгруппа 8710-0307-01 - Полы по грунтовому основанию бетонные .....	118
Таблица 8710-0307-0101 - Тип Б1.1 .....	118
Таблица 8710-0307-0102 - Тип Б1.2 .....	119
Таблица 8710-0307-0103 - Тип Б1.3 .....	120
Группа 8 Полы по грунтовому основанию цементные .....	122
Подгруппа 8710-0308-01 - Полы по грунтовому основанию с цементно-песчаной стяжкой .....	122
Таблица 8710-0308-0101 - Тип Ц1.1 .....	122
Таблица 8710-0308-0102 - Тип Ц1.2 .....	123
Группа 10 Полы по грунтовому основанию наливные .....	125
Подгруппа 8710-0310-01 - Полы по грунтовому основанию наливные полимерцементные .....	125

Таблица 8710-0310-0101 - Тип Н1.1 .....	125
Таблица 8710-0310-0102 - Тип Н1.2 .....	126
Группа 12 Полы по грунтовому основанию асфальтобетонные .....	128
Подгруппа 8710-0312-01 - Полы по грунтовому основанию асфальтобетонные .....	128
Таблица 8710-0312-0101 - Тип А1.1 .....	128
Приложение А (обязательное) Показатели затрат труда .....	130





---

**НОРМАТИВНЫЕ ДОКУМЕНТЫ ПО ЦЕНООБРАЗОВАНИЮ И СМЕТАМ**  
**СБОРНИКИ УКРУПНЕННЫХ ПОКАЗАТЕЛЕЙ СМЕТНОЙ СТОИМОСТИ КОНСТРУКТИВНЫХ ЭЛЕМЕНТОВ**  
**ОБЪЕКТОВ НЕПРОИЗВОДСТВЕННОГО НАЗНАЧЕНИЯ**  
**Полы зданий непроизводственного назначения**

**ӨНДІРІСТІК ЕМЕС МАҚСАТТАҒЫ ОБЪЕКТІЛЕРДІҢ КОНСТРУКТИВТІК ЭЛЕМЕНТТЕРІНІҢ СМЕТАЛЫҚ**  
**ҚҰНЫНЫҢ ІРІЛЕНДІРІЛГЕН КӨРСЕТКІШТЕРІНІҢ ЖИНАҚТАРЫ**  
**Өндірістік емес мақсаттағы ғимараттардың едендері**

---

Дата введения 2024-07-01

**Общая часть**

1 Укрупненные показатели сметной стоимости конструктивных элементов (УПСС КЭ) применяются при определении сметной стоимости строительства объектов.

2 УПСС КЭ предназначены для анализа стоимости проектных решений и выбора оптимальных решений при разработке проектной (предпроектной) документации

3 УПСС КЭ разработаны на основе ресурсно-технологических моделей. В основу ресурсно-технологических моделей положена типовая проектно-сметная документация или проектно-сметная документация, имеющая положительное заключение экспертизы.

4 УПСС КЭ определяются для 20-ти регионов Республики Казахстан.

5 УПСС КЭ представляют собой объем денежных средств, необходимый и достаточный для возведения отдельного конструктивного элемента объекта капитального строительства или вида работы, рассчитанный на установленную единицу измерения (измеритель) в уровне цен по состоянию на июнь 2024 года.

6 В УПСС КЭ учитываются все затраты для выполнения основных, вспомогательных и сопутствующих работ при сооружении отдельных конструктивных элементов (выполнении работ) в нормальных условиях, не осложненных внешними факторами.

7 Укрупненные показатели сметной стоимости конструктивных элементов учитывают стоимость:

- затрат на труд рабочих
- в том числе оплата труда рабочих;

---

**Издание официальное**

- машин и механизмов  
в том числе оплата труда машинистов;
- строительных материалов, изделий и конструкций, включая транспортные и заготовительно-складские расходы;
- оборудования.

8 УПСС КЭ при определении сметной стоимости строительства применяются при условии идентичности типа конструктивных элементов и состава работ.

9 Показатели стоимости, учтенные в УПСС КЭ, не подлежат корректировке при определении стоимости строительства в течение срока действия Сборника. Замена ресурсов допускается в Таблице «Основные материальные ресурсы, неучтенные в норме».

10 При применении УПСС КЭ в составе локальных смет и локальных сметных расчетов, в пояснительной записке к сметной документации отражаются сведения об их применении.

11 При наличии усложненных условий производства работ, обоснованных проектом организации строительства, применяются поправочные коэффициенты в соответствии с Общими положениями по применению элементных сметных норм на строительные работы (УСН РК 8.04-01-2022). Поправочные коэффициенты, предусмотренные в Общих положениях к нормам затрат труда, времени эксплуатации машин, включая затраты труда рабочих, обслуживающих машины, при использовании УПСС КЭ также применяются к оплате труда рабочих, к стоимости эксплуатации строительных машин (включая оплату труда рабочих, занятых управлением и обслуживанием машин и механизмов) соответственно.

12 Показатели затрат труда УПСС КЭ приведены в приложении А настоящего Сборника.

13 УПСС КЭ приведены в тенге.

14 В УПСС КЭ не учтен налог на добавленную стоимость.

## Техническая часть

1 Раздел 1 Полы содержит следующие подразделы УПСС КЭ:

- Подраздел 1 Полы по перекрытию;
- Подраздел 2 Полы над подвалами по перекрытию;
- Подраздел 3 Полы по грунтовому основанию.

2 В разделе принят измеритель - м2.

3 В разделе приведены УПСС на устройство основных видов полов. УПСС раздела предусмотрен весь комплекс операций, выполняемых на основных, вспомогательных и сопутствующих работах при устройстве полов, указанных в описании конструкции:

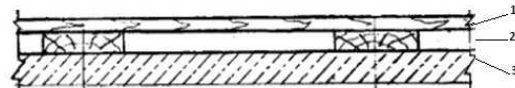
- подготовка оснований под полы уплотнением грунта щебнем, включая планировку основания и поливку грунта водой, раскидывание, разравнивание и вдавливание щебня в грунт;
- устройство бетонных подстилающих слоев, включая планировку основания, прием, разравнивание и уплотнение бетона, устройство деформационных швов и уход за бетоном;
- устройство стяжек из бетона или цементно-песчаного раствора, включая подготовку основания, укладку и разравнивание слоя бетона или раствора, уход за стяжкой;
- устройство стяжек из древесноволокнистых плит, включая разметку, нарезку и укладку плит;
- устройство оклеечной гидроизоляции, включая подготовку и огрунтовку основания, укладка изоляционного материала, приготовление грунтовки;
- укладка лаг, включая кладку кирпичных столбиков и подкладок из кирпича, укладку деревянных подкладок и антисептирование их, укладку толевых подкладок;
- устройство тепло-звукоизоляции насыпной, включая подготовку оснований, устройство насыпок с разравниванием;
- устройство тепло-звукоизоляции ленточной из плит древесноволокнистых под лаги, включая нарезку и укладку под лаги прокладок из древесноволокнистых плит;
- устройство тепло-звукоизоляции сплошной из плит с разметкой, нарезкой и укладкой.

4 В подразделе 1 УПСС с шифрами 8710-0101-(0101÷0104, 0201÷0216), 8710-0102-(0101÷0104, 0201÷0203), 8710-0106-0101, в подразделе 3 УПСС с шифрами 8710-0302-(0101, 0201÷0204) рассчитаны на основании Серии 2.244-1 Детали полов общественных зданий Выпуск 4,6.

5 В подразделе 2 в УПСС с шифром 8710-0205-0101 учтена работа по прокладке трубопровода горячего и холодного водоснабжения из напорных полимерных труб.

6 УПСС не учтены работы по устройству плинтусов, при необходимости их затраты определять дополнительно на основании проектных данных по нормам Раздела 11 «Работы строительные по устройству полов» Элементных сметных норм расхода ресурсов на строительные работы.

7 УПСС не учтена работа по срезке и подсыпке грунта под полы при планировке, при необходимости их затраты определять дополнительно по нормам Раздела 1 «Работы строительные земляные» Элементных сметных норм расхода ресурсов на строительные работы.

**Раздел 1 Полы****Подраздел 1 Полы по перекрытию****Группа 1 Полы по перекрытию дощатые****Подгруппа 8710-0101-01 - Полы по перекрытию дощатые. Серия 2.244-1 выпуск 6 деталь ТД1- ТД5****Таблица 8710-0101-0101 - Тип Д1.1****Описание:**

Серия 2.244-1 выпуск 6 деталь ТД1- ТД5

1. Доска для покрытия полов толщиной 28 мм;
2. Лага 100\*40мм;
3. Плита перекрытия.

**Состав работ:**

1. Укладка лаг по плитам перекрытия. 2. Устройство покрытия дощатого толщиной 28 мм.

**Измеритель: м2**

Регионы	Затраты на труд рабочих	Оплата труда рабочих (в составе затрат на труд рабочих)	Машины и механизмы	Оплата труда машинистов (в составе машин и механизмов)	Материалы, изделия и конструкции	Оборудование	Показатель стоимости (сумма гр.2,4,6,7)
1	2	3	4	5	6	7	8
01 город Астана	4 814	2 419	165	58	1 074	-	6 053
02 город Алматы	4 432	2 227	154	53	1 074	-	5 660
03 Акмолинская область	4 261	2 142	151	51	1 074	-	5 486
04 Актюбинская область	3 896	1 958	142	47	1 074	-	5 112
05 Алматинская область	4 241	2 131	149	51	1 074	-	5 464
06 Атырауская область	4 089	2 054	145	49	1 074	-	5 308
07 Западно-Казахстанская область	3 910	1 965	140	47	1 074	-	5 124

## Окончание таблицы 8710-0101-0101

1	2	3	4	5	6	7	8
08 Жамбылская область	3 967	1 993	140	48	1 074	-	5 181
09 Карагандинская область	4 137	2 079	148	50	1 074	-	5 359
10 Костанайская область	4 109	2 065	147	49	1 074	-	5 330
11 Кызылординская область	3 837	1 929	138	46	1 074	-	5 049
12 Мангистауская область	5 238	2 632	172	63	1 074	-	6 484
13 Туркестанская область	3 794	1 907	137	45	1 074	-	5 005
14 Павлодарская область	4 227	2 124	150	51	1 074	-	5 451
15 Северо-Казахстанская область	4 236	2 129	150	51	1 074	-	5 460
16 Восточно-Казахстанская область	4 504	2 263	157	54	1 074	-	5 735
17 город Шымкент	4 068	2 044	144	49	1 074	-	5 286
18 область Абай	4 231	2 126	150	51	1 074	-	5 455
19 область Жетісу	4 135	2 078	147	50	1 074	-	5 356
20 область Ұлытау	4 288	2 155	151	51	1 074	-	5 513

Таблица 8710-0101-0101.1 - Основные материальные ресурсы, неучтенные в норме

Код ресурса	Наименование материала	Единица измерения	Норма расхода на измеритель
1	2	3	4
233-203-0101	Доска для покрытия полов со шпунтом и гребнем ГОСТ 8242-88 из антисептированной древесины тип 1, толщина 28 мм, ширина 68-118 мм	м3	0,0288

## Таблица 8710-0101-0102 - Тип Д1.2

Описание:

Серия 2.244-1 выпуск 6 деталь ТД1- ТД5

1. Доска для покрытия полов толщиной 36 мм;

2. Лага 100\*40мм;

3. Плита перекрытия.

Состав работ:

1. Укладка лаг по плитам перекрытия. 2. Устройство покрытия дощатого толщиной 36 мм.

Измеритель: м2

Регионы	Затраты на труд рабочих	Оплата труда рабочих (в составе затрат на труд рабочих)	Машины и механизмы	Оплата труда машинистов (в составе машин и механизмов)	Материалы, изделия и конструкции	Оборудование	Показатель стоимости (сумма гр.2,4,6,7)
1	2	3	4	5	6	7	8
01 город Астана	5 113	2 569	204	71	1 194	-	6 511
02 город Алматы	4 707	2 365	189	66	1 194	-	6 090
03 Акмолинская область	4 526	2 275	187	63	1 194	-	5 907
04 Актюбинская область	4 138	2 080	175	58	1 194	-	5 507
05 Алматинская область	4 505	2 263	183	63	1 194	-	5 882
06 Атырауская область	4 343	2 182	179	61	1 194	-	5 716
07 Западно-Казахстанская область	4 153	2 087	173	58	1 194	-	5 520
08 Жамбылская область	4 213	2 117	172	59	1 194	-	5 579
09 Карагандинская область	4 394	2 208	182	61	1 194	-	5 770
10 Костанайская область	4 365	2 194	182	61	1 194	-	5 741
11 Кызылординская область	4 076	2 048	170	57	1 194	-	5 440
12 Мангистауская область	5 563	2 795	212	78	1 194	-	6 969
13 Туркестанская область	4 029	2 025	168	56	1 194	-	5 391
14 Павлодарская область	4 490	2 256	184	63	1 194	-	5 868
15 Северо-Казахстанская область	4 500	2 261	185	63	1 194	-	5 879
16 Восточно-Казахстанская область	4 784	2 404	194	67	1 194	-	6 172
17 город Шымкент	4 320	2 171	177	60	1 194	-	5 691
18 область Абай	4 494	2 258	185	63	1 194	-	5 873
19 область Жетісу	4 392	2 207	181	61	1 194	-	5 767
20 область Ұлытау	4 554	2 288	186	64	1 194	-	5 934

Таблица 8710-0101-0102.1 - Основные материальные ресурсы, неучтенные в норме

Код ресурса	Наименование материала	Единица измерения	Норма расхода на измеритель
1	2	3	4
233-203-0102	Доска для покрытия полов со шпунтом и гребнем ГОСТ 8242-88 из антисептированной древесины тип 2, толщина 36 мм, ширина от 68 до 98 мм	м3	0,0371



Таблица 8710-0101-0103 - Тип Д1.3

Описание:

Серия 2.244-1 выпуск 6 деталь ТД1- ТД5

1. Бруски для покрытия полов толщиной 28 мм;

2. Лага 100\*40мм;

3. Плита перекрытия.

Состав работ:

1. Укладка лаг по плитам перекрытия. 2. Устройство покрытия из брусков толщиной 28 мм.

*Измеритель: м2*

Регионы	Затраты на труд рабочих	Оплата труда рабочих (в составе затрат на труд рабочих)	Машины и механизмы	Оплата труда машинистов (в составе машин и механизмов)	Материалы, изделия и конструкции	Оборудование	Показатель стоимости (сумма гр.2,4,6,7)
1	2	3	4	5	6	7	8
01 город Астана	5 229	2 628	256	90	1 171	-	6 656
02 город Алматы	4 815	2 419	237	83	1 171	-	6 223
03 Акмолинская область	4 629	2 326	234	79	1 171	-	6 034
04 Актюбинская область	4 232	2 127	219	73	1 171	-	5 622
05 Алматинская область	4 607	2 315	230	79	1 171	-	6 008
06 Атырауская область	4 441	2 232	224	76	1 171	-	5 836
07 Западно-Казахстанская область	4 247	2 134	217	73	1 171	-	5 635
08 Жамбылская область	4 309	2 166	216	74	1 171	-	5 696
09 Карагандинская область	4 494	2 258	228	77	1 171	-	5 893
10 Костанайская область	4 464	2 243	228	77	1 171	-	5 863
11 Кызылординская область	4 169	2 095	213	72	1 171	-	5 553
12 Мангистауская область	5 690	2 859	266	98	1 171	-	7 127
13 Туркестанская область	4 121	2 071	211	71	1 171	-	5 503
14 Павлодарская область	4 592	2 307	231	79	1 171	-	5 994
15 Северо-Казахстанская область	4 602	2 312	232	79	1 171	-	6 005
16 Восточно-Казахстанская область	4 893	2 459	243	84	1 171	-	6 307
17 город Шымкент	4 419	2 220	222	76	1 171	-	5 812

## Окончание таблицы 8710-0101-0103

1	2	3	4	5	6	7	8
18 область Абай	4 596	2 309	232	79	1 171	-	5 999
19 область Жетісу	4 492	2 257	227	77	1 171	-	5 890
20 область Ұлытау	4 658	2 340	233	80	1 171	-	6 062

Таблица 8710-0101-0103.1 - Основные материальные ресурсы, неучтенные в норме

Код ресурса	Наименование материала	Единица измерения	Норма расхода на измеритель
1	2	3	4
233-203-0301	Бруски для покрытия полов со шпунтом и гребнем из антисептированной древесины толщина 28 мм, ширина от 45 до 55 мм ГОСТ 8242-88	м3	0,049

## Таблица 8710-0101-0104 - Тип Д1.4

Описание:

Серия 2.244-1 выпуск 6 деталь ТД1- ТД5

1. Щиты деревянные реечные для покрытия полов толщиной 27 мм;
2. Лага 100\*40мм;
3. Плита перекрытия.

Состав работ:

1. Укладка лаг по плитам перекрытия.
2. Устройство покрытия из щитов деревянных реечных.

Измеритель: м2

Регионы	Затраты на труд рабочих	Оплата труда рабочих (в составе затрат на труд рабочих)	Машины и механизмы	Оплата труда машинистов (в составе машин и механизмов)	Материалы, изделия и конструкции	Оборудование	Показатель стоимости (сумма гр.2,4,6,7)
1	2	3	4	5	6	7	8
01 город Астана	5 467	2 747	120	43	1 047	-	6 634
02 город Алматы	5 034	2 529	112	39	1 047	-	6 193

## Окончание таблицы 8710-0101-0104

1	2	3	4	5	6	7	8
03 Акмолинская область	4 841	2 433	110	38	1 047	-	5 998
04 Актюбинская область	4 425	2 224	103	34	1 047	-	5 575
05 Алматинская область	4 817	2 420	108	37	1 047	-	5 972
06 Атырауская область	4 644	2 334	105	36	1 047	-	5 796
07 Западно-Казахстанская область	4 440	2 231	102	35	1 047	-	5 589
08 Жамбылская область	4 507	2 265	102	35	1 047	-	5 656
09 Карагандинская область	4 698	2 361	107	37	1 047	-	5 852
10 Костанайская область	4 668	2 346	107	36	1 047	-	5 822
11 Кызылординская область	4 359	2 190	100	34	1 047	-	5 506
12 Мангистауская область	5 949	2 990	126	46	1 047	-	7 122
13 Туркестанская область	4 310	2 166	99	34	1 047	-	5 456
14 Павлодарская область	4 802	2 413	109	37	1 047	-	5 958
15 Северо-Казахстанская область	4 811	2 417	109	37	1 047	-	5 967
16 Восточно-Казахстанская область	5 115	2 570	114	40	1 047	-	6 276
17 город Шымкент	4 620	2 322	104	36	1 047	-	5 771
18 область Абай	4 806	2 415	109	37	1 047	-	5 962
19 область Жетісу	4 697	2 360	106	37	1 047	-	5 850
20 область Ұлытау	4 870	2 447	110	38	1 047	-	6 027

Таблица 8710-0101-0104.1 - Основные материальные ресурсы, неучтенные в норме

Код ресурса	Наименование материала	Единица измерения	Норма расхода на измеритель
1	2	3	4
261-103-0131	Щит деревянный реечный, тип 1, толщина 27 мм, для покрытия полов ГОСТ 28015-89	м2	1,015

## Подгруппа 8710-0101-02 - Полы по перекрытию дощатые. Серия 2.244-1 выпуск 6 деталь ТД6- ТД10

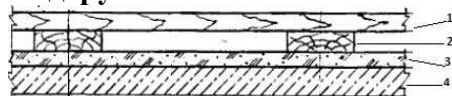


Таблица 8710-0101-0201 - Тип Д2.1

Описание:

Серия 2.244-1 выпуск 6 деталь ТД6- ТД10

1. Доска для покрытия полов толщиной 28 мм;
2. Лага 100\*40мм;
3. Звукоизоляционная засыпка - песок - 20 мм;
4. Плита перекрытия.

Состав работ:

1. Устройство засыпной песчаной тепло- звукоизоляции. 2. Укладка лаг по плитам перекрытия. 3. Устройство покрытия дощатого толщиной 28 мм.

*Измеритель: м2*

Регионы	Затраты на труд рабочих	Оплата труда рабочих (в составе затрат на труд рабочих)	Машины и механизмы	Оплата труда машинистов (в составе машин и механизмов)	Материалы, изделия и конструкции	Оборудование	Показатель стоимости (сумма гр.2,4,6,7)
1	2	3	4	5	6	7	8
01 город Астана	27 028	13 581	5 105	1 457	4 913	-	37 046
02 город Алматы	24 884	12 503	4 748	1 341	5 681	-	35 313
03 Акмолинская область	23 924	12 024	4 750	1 289	6 168	-	34 842
04 Актюбинская область	21 875	10 994	4 467	1 179	3 601	-	29 943
05 Алматинская область	23 813	11 965	4 626	1 283	4 245	-	32 684
06 Атырауская область	22 955	11 534	4 530	1 237	13 379	-	40 864
07 Западно-Казахстанская область	21 952	11 030	4 452	1 183	3 780	-	30 184
08 Жамбылская область	22 270	11 192	4 315	1 200	6 048	-	32 633
09 Карагандинская область	23 226	11 673	4 661	1 252	5 253	-	33 140
10 Костанайская область	23 071	11 595	4 649	1 244	3 321	-	31 041
11 Кызылординская область	21 545	10 828	4 360	1 162	6 900	-	32 805
12 Мангистауская область	29 407	14 775	5 131	1 585	4 641	-	39 179
13 Туркестанская область	21 300	10 705	4 216	1 148	5 702	-	31 218
14 Павлодарская область	23 733	11 926	4 717	1 279	4 782	-	33 232
15 Северо-Казахстанская область	23 785	11 952	4 729	1 282	4 640	-	33 154
16 Восточно-Казахстанская область	25 290	12 707	4 901	1 363	6 998	-	37 189
17 город Шымкент	22 838	11 476	4 393	1 231	6 582	-	33 813
18 область Абай	23 754	11 936	4 725	1 280	8 177	-	36 656

## Окончание таблицы 8710-0101-0201

1	2	3	4	5	6	7	8
19 область Жетісу	23 214	11 665	4 564	1 251	8 408	-	36 186
20 область Ұлытау	24 074	12 097	4 752	1 297	7 573	-	36 399

Таблица 8710-0101-0201.1 - Основные материальные ресурсы, неучтенные в норме

Код ресурса	Наименование материала	Единица измерения	Норма расхода на измеритель
1	2	3	4
233-203-0101	Доска для покрытия полов со шпунтом и гребнем ГОСТ 8242-88 из антисептированной древесины тип 1, толщина 28 мм, ширина 68-118 мм	м3	0,0288

## Таблица 8710-0101-0202 - Тип Д2.2

Описание:

Серия 2.244-1 выпуск 6 деталь ТД6- ТД10

1. Доска для покрытия полов толщиной 36 мм;
2. Лага 100\*40мм;
3. Звукоизоляционная засыпка - песок - 20 мм;
4. Плита перекрытия.

Состав работ:

1. Устройство засыпной песчаной тепло- звукоизоляции. 2. Укладка лаг по плитам перекрытия. 3. Устройство покрытия дощатого толщиной 36 мм.

Измеритель: м2

Регионы	Затраты на труд рабочих	Оплата труда рабочих (в составе затрат на труд рабочих)	Машины и механизмы	Оплата труда машинистов (в составе машин и механизмов)	Материалы, изделия и конструкции	Оборудование	Показатель стоимости (сумма гр.2,4,6,7)
1	2	3	4	5	6	7	8
01 город Астана	27 327	13 731	5 144	1 470	5 033	-	37 504

## Окончание таблицы 8710-0101-0202

1	2	3	4	5	6	7	8
02 город Алматы	25 159	12 641	4 783	1 353	5 801	-	35 743
03 Акмолинская область	24 189	12 157	4 785	1 302	6 288	-	35 262
04 Актюбинская область	22 117	11 116	4 500	1 190	3 721	-	30 338
05 Алматинская область	24 077	12 097	4 660	1 295	4 365	-	33 102
06 Атырауская область	23 210	11 661	4 564	1 248	13 498	-	41 272
07 Западно-Казахстанская область	22 195	11 152	4 485	1 194	3 900	-	30 580
08 Жамбылская область	22 517	11 316	4 347	1 212	6 168	-	33 032
09 Карагандинская область	23 483	11 802	4 696	1 264	5 373	-	33 552
10 Костанайская область	23 326	11 723	4 683	1 255	3 441	-	31 450
11 Кызылординская область	21 783	10 948	4 393	1 172	7 019	-	33 195
12 Мангистауская область	29 732	14 939	5 172	1 600	4 761	-	39 665
13 Туркестанская область	21 536	10 823	4 248	1 159	5 822	-	31 606
14 Павлодарская область	23 996	12 058	4 752	1 291	4 902	-	33 650
15 Северо-Казахстанская область	24 048	12 084	4 764	1 294	4 760	-	33 572
16 Восточно-Казахстанская область	25 570	12 848	4 937	1 376	7 117	-	37 624
17 город Шымкент	23 090	11 603	4 426	1 242	6 702	-	34 218
18 область Абай	24 017	12 068	4 760	1 292	8 297	-	37 074
19 область Жетісу	23 471	11 795	4 598	1 263	8 528	-	36 597
20 область Ұлытау	24 341	12 231	4 787	1 310	7 693	-	36 821

Таблица 8710-0101-0202.1 - Основные материальные ресурсы, неучтенные в норме

Код ресурса	Наименование материала	Единица измерения	Норма расхода на измеритель
1	2	3	4
233-203-0102	Доска для покрытия полов со шпунтом и гребнем ГОСТ 8242-88 из антисептированной древесины тип 2, толщина 36 мм, ширина от 68 до 98 мм	м3	0,0371

## Таблица 8710-0101-0203 - Тип Д2.3

Описание:

Серия 2.244-1 выпуск 6 деталь ТД6- ТД10

1. Бруска для покрытия полов толщиной 28 мм;

2. Лага 100\*40мм;

3. Звукоизоляционная засыпка - песок - 20 мм;

4. Плита перекрытия.

Состав работ:

1. Устройство засыпной песчаной тепло- звукоизоляции. 2. Укладка лаг по плитам перекрытия. 3. Устройство покрытия из брусков толщиной 28 мм.

*Измеритель: м2*

Регионы	Затраты на труд рабочих	Оплата труда рабочих (в составе затрат на труд рабочих)	Машины и механизмы	Оплата труда машинистов (в составе машин и механизмов)	Материалы, изделия и конструкции	Оборудование	Показатель стоимости (сумма гр.2,4,6,7)
1	2	3	4	5	6	7	8
01 город Астана	27 443	13 790	5 195	1 489	5 010	-	37 648
02 город Алматы	25 266	12 695	4 832	1 370	5 777	-	35 875
03 Акмолинская область	24 292	12 209	4 832	1 318	6 265	-	35 389
04 Актюбинская область	22 211	11 163	4 544	1 205	3 697	-	30 452
05 Алматинская область	24 179	12 149	4 707	1 311	4 342	-	33 228
06 Атырауская область	23 308	11 711	4 609	1 264	13 475	-	41 392
07 Западно-Казахстанская область	22 289	11 199	4 529	1 209	3 877	-	30 695
08 Жамбылская область	22 613	11 364	4 391	1 227	6 145	-	33 149
09 Карагандинская область	23 583	11 852	4 742	1 279	5 349	-	33 674
10 Костанайская область	23 426	11 773	4 729	1 271	3 418	-	31 573
11 Кызылординская область	21 876	10 995	4 436	1 187	6 996	-	33 308
12 Мангистауская область	29 859	15 003	5 226	1 620	4 738	-	39 823
13 Туркестанская область	21 627	10 869	4 290	1 173	5 798	-	31 715
14 Павлодарская область	24 098	12 109	4 799	1 307	4 879	-	33 776
15 Северо-Казахстанская область	24 150	12 136	4 811	1 310	4 737	-	33 698
16 Восточно-Казахстанская область	25 679	12 902	4 987	1 393	7 094	-	37 760
17 город Шымкент	23 189	11 652	4 471	1 258	6 678	-	34 338
18 область Абай	24 119	12 120	4 807	1 309	8 273	-	37 199
19 область Жетісу	23 571	11 845	4 644	1 278	8 504	-	36 719
20 область Ұлытау	24 445	12 283	4 834	1 326	7 669	-	36 948

Таблица 8710-0101-0203.1 - Основные материальные ресурсы, неучтенные в норме

Код ресурса	Наименование материала	Единица измерения	Норма расхода на измеритель
1	2	3	4
233-203-0301	Бруски для покрытия полов со шпунтом и гребнем из антисептированной древесины толщина 28 мм, ширина от 45 до 55 мм ГОСТ 8242-88	м3	0,049

Таблица 8710-0101-0204 - Тип Д2.4

Описание:

Серия 2.244-1 выпуск 6 деталь ТД6- ТД10

1. Щиты деревянные реечные для покрытия полов толщиной 27 мм;
2. Лага 100\*40мм;
3. Звукоизоляционная засыпка - песок - 20 мм;
4. Плита перекрытия.

Состав работ:

1. Устройство засыпной песчаной тепло- звукоизоляции.
2. Укладка лаг по плитам перекрытия.
3. Устройство покрытия из щитов деревянных реечных.

*Измеритель: м2*

Регионы	Затраты на труд рабочих	Оплата труда рабочих (в составе затрат на труд рабочих)	Машины и механизмы	Оплата труда машинистов (в составе машин и механизмов)	Материалы, изделия и конструкции	Оборудование	Показатель стоимости (сумма гр.2,4,6,7)
1	2	3	4	5	6	7	8
01 город Астана	27 681	13 909	5 060	1 441	4 886	-	37 627
02 город Алматы	25 486	12 805	4 706	1 327	5 653	-	35 845
03 Акмолинская область	24 504	12 315	4 708	1 276	6 141	-	35 353
04 Актюбинская область	22 404	11 260	4 428	1 167	3 573	-	30 405
05 Алматинская область	24 388	12 254	4 585	1 270	4 218	-	33 191
06 Атырауская область	23 511	11 813	4 490	1 224	13 351	-	41 352
07 Западно-Казахстанская область	22 482	11 296	4 414	1 171	3 753	-	30 649



## Окончание таблицы 8710-0101-0204

1	2	3	4	5	6	7	8
08 Жамбылская область	22 810	11 463	4 277	1 188	6 021	-	33 108
09 Карагандинская область	23 788	11 954	4 621	1 239	5 226	-	33 635
10 Костанайская область	23 630	11 876	4 609	1 231	3 294	-	31 533
11 Кызылординская область	22 067	11 090	4 323	1 149	6 872	-	33 262
12 Мангистауская область	30 118	15 133	5 085	1 568	4 614	-	39 817
13 Туркестанская область	21 816	10 964	4 178	1 136	5 674	-	31 668
14 Павлодарская область	24 308	12 215	4 677	1 266	4 755	-	33 740
15 Северо-Казахстанская область	24 359	12 241	4 688	1 268	4 613	-	33 660
16 Восточно-Казахстанская область	25 900	13 014	4 858	1 349	6 970	-	37 728
17 город Шымкент	23 390	11 754	4 353	1 218	6 554	-	34 297
18 область Абай	24 329	12 226	4 684	1 267	8 149	-	37 162
19 область Жетісу	23 776	11 948	4 524	1 238	8 380	-	36 680
20 область Ұлытау	24 657	12 389	4 711	1 284	7 545	-	36 913

Таблица 8710-0101-0204.1 - Основные материальные ресурсы, неучтенные в норме

Код ресурса	Наименование материала	Единица измерения	Норма расхода на измеритель
1	2	3	4
261-103-0131	Щит деревянный реечный, тип 1, толщина 27 мм, для покрытия полов ГОСТ 28015-89	м2	1,015

## Таблица 8710-0101-0205 - Тип Д2.5

Описание:

Серия 2.244-1 выпуск 6 деталь ТД6- ТД10

1. Доска для покрытия полов толщиной 28 мм;
2. Лага 100\*40мм;
3. Звукоизоляционная засыпка - шлак - 20 мм;
4. Плита перекрытия.

Состав работ:

1. Устройство засыпной шлаковой тепло- звукоизоляции.
2. Укладка лаг по плитам перекрытия.
3. Устройство покрытия дощатого толщиной 28 мм.

*Измеритель: м2*

Регионы	Затраты на труд рабочих	Оплата труда рабочих (в составе затрат на труд рабочих)	Машины и механизмы	Оплата труда машинистов (в составе машин и механизмов)	Материалы, изделия и конструкции	Оборудование	Показатель стоимости (сумма гр.2,4,6,7)
1	2	3	4	5	6	7	8
01 город Астана	23 870	11 994	5 105	1 457	4 692	-	33 667
02 город Алматы	21 977	11 042	4 748	1 341	7 715	-	34 440
03 Акмолинская область	21 129	10 620	4 750	1 289	4 691	-	30 570
04 Актюбинская область	19 319	9 709	4 467	1 179	9 374	-	33 160
05 Алматинская область	21 031	10 567	4 626	1 283	7 715	-	33 372
06 Атырауская область	20 274	10 186	4 530	1 237	10 765	-	35 569
07 Западно-Казахстанская область	19 387	9 741	4 452	1 183	10 765	-	34 604
08 Жамбылская область	19 668	9 885	4 315	1 200	7 361	-	31 344
09 Карагандинская область	20 513	10 309	4 661	1 252	4 584	-	29 758
10 Костанайская область	20 376	10 240	4 649	1 244	7 075	-	32 100
11 Кызылординская область	19 028	9 563	4 360	1 162	8 024	-	31 412
12 Мангистауская область	25 971	13 049	5 131	1 585	11 230	-	42 332
13 Туркестанская область	18 811	9 454	4 216	1 148	8 024	-	31 051
14 Павлодарская область	20 960	10 533	4 717	1 279	4 339	-	30 016
15 Северо-Казахстанская область	21 006	10 556	4 729	1 282	5 851	-	31 586
16 Восточно-Казахстанская область	22 335	11 222	4 901	1 363	9 337	-	36 573
17 город Шымкент	20 169	10 135	4 393	1 231	8 242	-	32 804
18 область Абай	20 979	10 542	4 725	1 280	9 337	-	35 041
19 область Жетісу	20 502	10 303	4 564	1 251	7 715	-	32 781
20 область Ұлытау	21 262	10 683	4 752	1 297	4 584	-	30 598

Таблица 8710-0101-0205.1 - Основные материальные ресурсы, неучтенные в норме

Код ресурса	Наименование материала	Единица измерения	Норма расхода на измеритель
1	2	3	4
233-203-0101	Доска для покрытия полов со шпунтом и гребнем ГОСТ 8242-88 из антисептированной древесины тип 1, толщина 28 мм, ширина 68-118 мм	м3	0,0288

Таблица 8710-0101-0206 - Тип Д2.6

Описание:

Серия 2.244-1 выпуск 6 деталь ТД6- ТД10

1. Доска для покрытия полов толщиной 36 мм;
2. Лага 100\*40мм;
3. Звукоизоляционная засыпка - шлак - 20 мм;
4. Плита перекрытия.

Состав работ:

1. Устройство засыпной шлаковой тепло- звукоизоляции.
2. Укладка лаг по плитам перекрытия.
3. Устройство покрытия дощатого толщиной 36 мм.

*Измеритель: м2*

Регионы	Затраты на труд рабочих	Оплата труда рабочих (в составе затрат на труд рабочих)	Машины и механизмы	Оплата труда машинистов (в составе машин и механизмов)	Материалы, изделия и конструкции	Оборудование	Показатель стоимости (сумма гр.2,4,6,7)
1	2	3	4	5	6	7	8
01 город Астана	24 169	12 145	5 144	1 470	4 812	-	34 125
02 город Алматы	22 252	11 180	4 783	1 353	7 835	-	34 870
03 Акмолинская область	21 394	10 753	4 785	1 302	4 811	-	30 990
04 Актюбинская область	19 562	9 831	4 500	1 190	9 493	-	33 555
05 Алматинская область	21 295	10 699	4 660	1 295	7 835	-	33 790
06 Атырауская область	20 528	10 314	4 564	1 248	10 885	-	35 977
07 Западно-Казахстанская область	19 630	9 863	4 485	1 194	10 885	-	35 000
08 Жамбылская область	19 915	10 009	4 347	1 212	7 480	-	31 742
09 Карагандинская область	20 770	10 438	4 696	1 264	4 704	-	30 170
10 Костанайская область	20 631	10 369	4 683	1 255	7 194	-	32 508
11 Кызылординская область	19 266	9 683	4 393	1 172	8 144	-	31 803
12 Мангистауская область	26 297	13 213	5 172	1 600	11 350	-	42 819
13 Туркестанская область	19 047	9 573	4 248	1 159	8 144	-	31 439
14 Павлодарская область	21 223	10 665	4 752	1 291	4 459	-	30 434

## Окончание таблицы 8710-0101-0206

1	2	3	4	5	6	7	8
15 Северо-Казахстанская область	21 269	10 688	4 764	1 294	5 971	-	32 004
16 Восточно-Казахстанская область	22 615	11 363	4 937	1 376	9 457	-	37 009
17 город Шымкент	20 422	10 262	4 426	1 242	8 361	-	33 209
18 область Абай	21 242	10 674	4 760	1 292	9 457	-	35 459
19 область Жетісу	20 759	10 432	4 598	1 263	7 835	-	33 192
20 область Ұлытау	21 528	10 817	4 787	1 310	4 704	-	31 019

Таблица 8710-0101-0206.1 - Основные материальные ресурсы, неучтенные в норме

Код ресурса	Наименование материала	Единица измерения	Норма расхода на измеритель
1	2	3	4
233-203-0102	Доска для покрытия полов со шпунтом и гребнем ГОСТ 8242-88 из антисептированной древесины тип 2, толщина 36 мм, ширина от 68 до 98 мм	м3	0,0371

## Таблица 8710-0101-0207 - Тип Д2.7

Описание:

Серия 2.244-1 выпуск 6 деталь ТД6- ТД10

1. Бруски для покрытия полов толщиной 28 мм;
2. Лага 100\*40мм;
3. Звукоизоляционная засыпка - шлак - 20 мм;
4. Плита перекрытия.

Состав работ:

1. Устройство засыпной шлаковой тепло- звукоизоляции.
2. Укладка лаг по плитам перекрытия.
3. Устройство покрытия из брусков толщиной 28 мм.

Измеритель: м2

Регионы	Затраты на труд рабочих	Оплата труда рабочих (в составе затрат на труд рабочих)	Машины и механизмы	Оплата труда машинистов (в составе машин и механизмов)	Материалы, изделия и конструкции	Оборудование	Показатель стоимости (сумма гр.2,4,6,7)
1	2	3	4	5	6	7	8
01 город Астана	24 285	12 203	5 195	1 489	4 788	-	34 268
02 город Алматы	22 359	11 234	4 832	1 370	7 811	-	35 002
03 Акмолинская область	21 497	10 804	4 832	1 318	4 787	-	31 116
04 Актюбинская область	19 656	9 878	4 544	1 205	9 470	-	33 670
05 Алматинская область	21 397	10 751	4 707	1 311	7 811	-	33 915
06 Атырауская область	20 627	10 363	4 609	1 264	10 862	-	36 098
07 Западно-Казахстанская область	19 725	9 911	4 529	1 209	10 862	-	35 116
08 Жамбылская область	20 011	10 057	4 391	1 227	7 457	-	31 859
09 Карагандинская область	20 870	10 488	4 742	1 279	4 681	-	30 293
10 Костанайская область	20 730	10 419	4 729	1 271	7 171	-	32 630
11 Кызылординская область	19 359	9 730	4 436	1 187	8 120	-	31 915
12 Мангистауская область	26 423	13 276	5 226	1 620	11 327	-	42 976
13 Туркестанская область	19 139	9 619	4 290	1 173	8 120	-	31 549
14 Павлодарская область	21 325	10 716	4 799	1 307	4 435	-	30 559
15 Северо-Казахстанская область	21 372	10 739	4 811	1 310	5 948	-	32 131
16 Восточно-Казахстанская область	22 724	11 418	4 987	1 393	9 434	-	37 145
17 город Шымкент	20 521	10 312	4 471	1 258	8 338	-	33 330
18 область Абай	21 344	10 725	4 807	1 309	9 434	-	35 585
19 область Жетісу	20 859	10 482	4 644	1 278	7 811	-	33 314
20 область Ұлытау	21 632	10 869	4 834	1 326	4 681	-	31 147

Таблица 8710-0101-0207.1 - Основные материальные ресурсы, неучтенные в норме

Код ресурса	Наименование материала	Единица измерения	Норма расхода на измеритель
1	2	3	4
233-203-0301	Бруски для покрытия полов со шпунтом и гребнем из антисептированной древесины толщина 28 мм, ширина от 45 до 55 мм ГОСТ 8242-88	м3	0,049

Таблица 8710-0101-0208 - Тип Д2.8

Описание:

Серия 2.244-1 выпуск 6 деталь ТД6- ТД10

1. Щиты деревянные реечные для покрытия полов толщиной 27 мм;
2. Лага 100\*40мм;
3. Звукоизоляционная засыпка - шлак - 20 мм;
4. Плита перекрытия.

Состав работ:

1. Устройство засыпной шлаковой тепло- звукоизоляции. 2. Укладка лаг по плитам перекрытия. 3. Устройство покрытия из щитов деревянных реечных.

*Измеритель: м2*

Регионы	Затраты на труд рабочих	Оплата труда рабочих (в составе затрат на труд рабочих)	Машины и механизмы	Оплата труда машинистов (в составе машин и механизмов)	Материалы, изделия и конструкции	Оборудование	Показатель стоимости (сумма гр.2,4,6,7)
1	2	3	4	5	6	7	8
01 город Астана	24 523	12 323	5 060	1 441	4 665	-	34 248
02 город Алматы	22 579	11 344	4 706	1 327	7 687	-	34 972
03 Акмолинская область	21 709	10 910	4 708	1 276	4 663	-	31 080
04 Актюбинская область	19 849	9 976	4 428	1 167	9 346	-	33 623
05 Алматинская область	21 606	10 856	4 585	1 270	7 687	-	33 878
06 Атырауская область	20 829	10 465	4 490	1 224	10 738	-	36 057
07 Западно-Казахстанская область	19 918	10 008	4 414	1 171	10 738	-	35 070
08 Жамбылская область	20 209	10 156	4 277	1 188	7 333	-	31 819
09 Карагандинская область	21 074	10 591	4 621	1 239	4 557	-	30 252
10 Костанайская область	20 935	10 521	4 609	1 231	7 047	-	32 591
11 Кызылординская область	19 550	9 825	4 323	1 149	7 996	-	31 869
12 Мангистауская область	26 683	13 407	5 085	1 568	11 203	-	42 971
13 Туркестанская область	19 327	9 713	4 178	1 136	7 996	-	31 501
14 Павлодарская область	21 535	10 821	4 677	1 266	4 311	-	30 523

## Окончание таблицы 8710-0101-0208

1	2	3	4	5	6	7	8
15 Северо-Казахстанская область	21 581	10 844	4 688	1 268	5 824	-	32 093
16 Восточно-Казахстанская область	22 946	11 529	4 858	1 349	9 310	-	37 114
17 город Шымкент	20 722	10 413	4 353	1 218	8 214	-	33 289
18 область Абай	21 554	10 831	4 684	1 267	9 310	-	35 548
19 область Жетісу	21 064	10 585	4 524	1 238	7 687	-	33 275
20 область Ұлытау	21 844	10 976	4 711	1 284	4 557	-	31 112

Таблица 8710-0101-0208.1 - Основные материальные ресурсы, неучтенные в норме

Код ресурса	Наименование материала	Единица измерения	Норма расхода на измеритель
1	2	3	4
261-103-0131	Щит деревянный реечный, тип 1, толщина 27 мм, для покрытия полов ГОСТ 28015-89	м2	1,015

## Таблица 8710-0101-0209 - Тип Д2.9

Описание:

Серия 2.244-1 выпуск 6 деталь ТД6- ТД10

1. Доска для покрытия полов толщиной 28 мм;
2. Лага 100\*40мм;
3. Звукоизоляционная засыпка - керамзит - 20 мм;
4. Плита перекрытия.

Состав работ:

1. Устройство засыпной керамзитовой тепло- звукоизоляции. 2. Укладка лаг по плитам перекрытия. 3. Устройство покрытия дощатого толщиной 28 мм.

Измеритель: м2

Регионы	Затраты на труд рабочих	Оплата труда рабочих (в составе затрат на труд рабочих)	Машины и механизмы	Оплата труда машинистов (в составе машин и механизмов)	Материалы, изделия и конструкции	Оборудование	Показатель стоимости (сумма гр.2,4,6,7)
1	2	3	4	5	6	7	8
01 город Астана	23 870	11 994	5 105	1 457	28 800	-	57 775
02 город Алматы	21 977	11 042	4 748	1 341	16 235	-	42 960
03 Акмолинская область	21 129	10 620	4 750	1 289	33 358	-	59 237
04 Актюбинская область	19 319	9 709	4 467	1 179	21 908	-	45 694
05 Алматинская область	21 031	10 567	4 626	1 283	15 704	-	41 361
06 Атырауская область	20 274	10 186	4 530	1 237	21 908	-	46 712
07 Западно-Казахстанская область	19 387	9 741	4 452	1 183	21 818	-	45 657
08 Жамбылская область	19 668	9 885	4 315	1 200	21 818	-	45 801
09 Карагандинская область	20 513	10 309	4 661	1 252	26 680	-	51 854
10 Костанайская область	20 376	10 240	4 649	1 244	21 818	-	46 843
11 Кызылординская область	19 028	9 563	4 360	1 162	21 908	-	45 296
12 Мангистауская область	25 971	13 049	5 131	1 585	21 818	-	52 920
13 Туркестанская область	18 811	9 454	4 216	1 148	21 818	-	44 845
14 Павлодарская область	20 960	10 533	4 717	1 279	19 770	-	45 447
15 Северо-Казахстанская область	21 006	10 556	4 729	1 282	26 938	-	52 673
16 Восточно-Казахстанская область	22 335	11 222	4 901	1 363	21 818	-	49 054
17 город Шымкент	20 169	10 135	4 393	1 231	22 008	-	46 570
18 область Абай	20 979	10 542	4 725	1 280	23 212	-	48 916
19 область Жетісу	20 502	10 303	4 564	1 251	16 312	-	41 378
20 область Ұлытау	21 262	10 683	4 752	1 297	21 818	-	47 832

Таблица 8710-0101-0209.1 - Основные материальные ресурсы, неучтенные в норме

Код ресурса	Наименование материала	Единица измерения	Норма расхода на измеритель
1	2	3	4
233-203-0101	Доска для покрытия полов со шпунтом и гребнем ГОСТ 8242-88 из антисептированной древесины тип 1, толщина 28 мм, ширина 68-118 мм	м3	0,0288



**Таблица 8710-0101-0210 - Тип Д2.10**Описание:

Серия 2.244-1 выпуск 6 деталь ТД6- ТД10

1. Доска для покрытия полов толщиной 36 мм;
2. Лага 100\*40мм;
3. Звукоизоляционная засыпка - керамзит - 20 мм;
4. Плита перекрытия.

Состав работ:

1. Устройство засыпной керамзитовой тепло- звукоизоляции.
2. Укладка лаг по плитам перекрытия.
3. Устройство покрытия дощатого толщиной 36 мм.

*Измеритель: м2*

Регионы	Затраты на труд рабочих	Оплата труда рабочих (в составе затрат на труд рабочих)	Машины и механизмы	Оплата труда машинистов (в составе машин и механизмов)	Материалы, изделия и конструкции	Оборудование	Показатель стоимости (сумма гр.2,4,6,7)
1	2	3	4	5	6	7	8
01 город Астана	24 169	12 145	5 144	1 470	28 919	-	58 232
02 город Алматы	22 252	11 180	4 783	1 353	16 355	-	43 390
03 Акмолинская область	21 394	10 753	4 785	1 302	33 478	-	59 657
04 Актюбинская область	19 562	9 831	4 500	1 190	22 028	-	46 090
05 Алматинская область	21 295	10 699	4 660	1 295	15 824	-	41 779
06 Атырауская область	20 528	10 314	4 564	1 248	22 028	-	47 120
07 Западно-Казахстанская область	19 630	9 863	4 485	1 194	21 938	-	46 053
08 Жамбылская область	19 915	10 009	4 347	1 212	21 938	-	46 200
09 Карагандинская область	20 770	10 438	4 696	1 264	26 800	-	52 266
10 Костанайская область	20 631	10 369	4 683	1 255	21 938	-	47 252
11 Кызылординская область	19 266	9 683	4 393	1 172	22 028	-	45 687
12 Мангистауская область	26 297	13 213	5 172	1 600	21 938	-	53 407
13 Туркестанская область	19 047	9 573	4 248	1 159	21 938	-	45 233
14 Павлодарская область	21 223	10 665	4 752	1 291	19 889	-	45 864

## Окончание таблицы 8710-0101-0210

1	2	3	4	5	6	7	8
15 Северо-Казахстанская область	21 269	10 688	4 764	1 294	27 058	-	53 091
16 Восточно-Казахстанская область	22 615	11 363	4 937	1 376	21 938	-	49 490
17 город Шымкент	20 422	10 262	4 426	1 242	22 128	-	46 976
18 область Абай	21 242	10 674	4 760	1 292	23 331	-	49 333
19 область Жетісу	20 759	10 432	4 598	1 263	16 432	-	41 789
20 область Ұлытау	21 528	10 817	4 787	1 310	21 938	-	48 253

Таблица 8710-0101-0210.1 - Основные материальные ресурсы, неучтенные в норме

Код ресурса	Наименование материала	Единица измерения	Норма расхода на измеритель
1	2	3	4
233-203-0102	Доска для покрытия полов со шпунтом и гребнем ГОСТ 8242-88 из антисептированной древесины тип 2, толщина 36 мм, ширина от 68 до 98 мм	м3	0,0371

## Таблица 8710-0101-0211 - Тип Д2.11

Описание:

Серия 2.244-1 выпуск 6 деталь ТД6- ТД10

1. Бруска для покрытия полов толщиной 28 мм;
2. Лага 100\*40мм;
3. Звукоизоляционная засыпка - керамзит - 20 мм;
4. Плита перекрытия.

Состав работ:

1. Устройство засыпной керамзитовой тепло- звукоизоляции. 2. Укладка лаг по плитам перекрытия. 3. Устройство покрытия из брусков толщиной 28 мм.

Измеритель: м2

Регионы	Затраты на труд рабочих	Оплата труда рабочих (в составе затрат на труд рабочих)	Машины и механизмы	Оплата труда машинистов (в составе машин и механизмов)	Материалы, изделия и конструкции	Оборудование	Показатель стоимости (сумма гр.2,4,6,7)
1	2	3	4	5	6	7	8
01 город Астана	24 285	12 203	5 195	1 489	28 896	-	58 376
02 город Алматы	22 359	11 234	4 832	1 370	16 332	-	43 523
03 Акмолинская область	21 497	10 804	4 832	1 318	33 454	-	59 783
04 Актюбинская область	19 656	9 878	4 544	1 205	22 005	-	46 205
05 Алматинская область	21 397	10 751	4 707	1 311	15 801	-	41 905
06 Атырауская область	20 627	10 363	4 609	1 264	22 005	-	47 241
07 Западно-Казахстанская область	19 725	9 911	4 529	1 209	21 914	-	46 168
08 Жамбылская область	20 011	10 057	4 391	1 227	21 914	-	46 316
09 Карагандинская область	20 870	10 488	4 742	1 279	26 776	-	52 388
10 Костанайская область	20 730	10 419	4 729	1 271	21 914	-	47 373
11 Кызылординская область	19 359	9 730	4 436	1 187	22 005	-	45 800
12 Мангистауская область	26 423	13 276	5 226	1 620	21 914	-	53 563
13 Туркестанская область	19 139	9 619	4 290	1 173	21 914	-	45 343
14 Павлодарская область	21 325	10 716	4 799	1 307	19 866	-	45 990
15 Северо-Казахстанская область	21 372	10 739	4 811	1 310	27 035	-	53 218
16 Восточно-Казахстанская область	22 724	11 418	4 987	1 393	21 914	-	49 625
17 город Шымкент	20 521	10 312	4 471	1 258	22 105	-	47 097
18 область Абай	21 344	10 725	4 807	1 309	23 308	-	49 459
19 область Жетісу	20 859	10 482	4 644	1 278	16 409	-	41 912
20 область Ұлытау	21 632	10 869	4 834	1 326	21 914	-	48 380

Таблица 8710-0101-0211.1 - Основные материальные ресурсы, неучтенные в норме

Код ресурса	Наименование материала	Единица измерения	Норма расхода на измеритель
1	2	3	4
233-203-0301	Бруски для покрытия полов со шпунтом и гребнем из антисептированной древесины толщина 28 мм, ширина от 45 до 55 мм ГОСТ 8242-88	м3	0,049

Таблица 8710-0101-0212 - Тип Д2.12

Описание:

Серия 2.244-1 выпуск 6 деталь ТД6- ТД10

1. Щиты деревянные реечные для покрытия полов толщиной 27 мм;
2. Лага 100\*40мм;
3. Звукоизоляционная засыпка - керамзит - 20 мм;
4. Плита перекрытия.

Состав работ:

1. Устройство засыпной керамзитовой тепло- звукоизоляции.
2. Укладка лаг по плитам перекрытия.
3. Устройство покрытия из щитов деревянных реечных.

*Измеритель: м2*

Регионы	Затраты на труд рабочих	Оплата труда рабочих (в составе затрат на труд рабочих)	Машины и механизмы	Оплата труда машинистов (в составе машин и механизмов)	Материалы, изделия и конструкции	Оборудование	Показатель стоимости (сумма гр.2,4,6,7)
1	2	3	4	5	6	7	8
01 город Астана	24 523	12 323	5 060	1 441	28 772	-	58 355
02 город Алматы	22 579	11 344	4 706	1 327	16 208	-	43 493
03 Акмолинская область	21 709	10 910	4 708	1 276	33 331	-	59 748
04 Актюбинская область	19 849	9 976	4 428	1 167	21 881	-	46 158
05 Алматинская область	21 606	10 856	4 585	1 270	15 677	-	41 868
06 Атырауская область	20 829	10 465	4 490	1 224	21 881	-	47 200
07 Западно-Казахстанская область	19 918	10 008	4 414	1 171	21 790	-	46 122
08 Жамбылская область	20 209	10 156	4 277	1 188	21 790	-	46 276
09 Карагандинская область	21 074	10 591	4 621	1 239	26 652	-	52 347
10 Костанайская область	20 935	10 521	4 609	1 231	21 790	-	47 334
11 Кызылординская область	19 550	9 825	4 323	1 149	21 881	-	45 754
12 Мангистауская область	26 683	13 407	5 085	1 568	21 790	-	53 558
13 Туркестанская область	19 327	9 713	4 178	1 136	21 790	-	45 295
14 Павлодарская область	21 535	10 821	4 677	1 266	19 742	-	45 954

## Окончание таблицы 8710-0101-0212

1	2	3	4	5	6	7	8
15 Северо-Казахстанская область	21 581	10 844	4 688	1 268	26 911	-	53 180
16 Восточно-Казахстанская область	22 946	11 529	4 858	1 349	21 790	-	49 594
17 город Шымкент	20 722	10 413	4 353	1 218	21 981	-	47 056
18 область Абай	21 554	10 831	4 684	1 267	23 184	-	49 422
19 область Жетісу	21 064	10 585	4 524	1 238	16 285	-	41 873
20 область Ұлытау	21 844	10 976	4 711	1 284	21 790	-	48 345

Таблица 8710-0101-0212.1 - Основные материальные ресурсы, неучтенные в норме

Код ресурса	Наименование материала	Единица измерения	Норма расхода на измеритель
1	2	3	4
261-103-0131	Щит деревянный реечный, тип 1, толщина 27 мм, для покрытия полов ГОСТ 28015-89	м2	1,015

## Таблица 8710-0101-0213 - Тип Д2.13

Описание:

Серия 2.244-1 выпуск 6 деталь ТД6- ТД10

1. Доска для покрытия полов толщиной 28 мм;
2. Лага 100\*40мм;
3. Звукоизоляционный слой - плиты древесноволокнистые - 20 мм;
4. Плита перекрытия.

Состав работ:

1. Устройство тепло- звукоизоляции сплошной из плит древесноволокнистых. 2. Укладка лаг по плитам перекрытия. 3. Устройство покрытия дощатого толщиной 28 мм.

Измеритель: м2

Регионы	Затраты на труд рабочих	Оплата труда рабочих (в составе затрат на труд рабочих)	Машины и механизмы	Оплата труда машинистов (в составе машин и механизмов)	Материалы, изделия и конструкции	Оборудование	Показатель стоимости (сумма гр.2,4,6,7)
1	2	3	4	5	6	7	8
01 город Астана	5 154	2 590	251	87	1 699	-	7 104
02 город Алматы	4 745	2 384	233	81	1 707	-	6 685
03 Акмолинская область	4 562	2 293	230	77	1 515	-	6 307
04 Актюбинская область	4 171	2 096	215	71	1 519	-	5 905
05 Алматинская область	4 541	2 281	226	77	1 515	-	6 282
06 Атырауская область	4 377	2 199	220	74	1 519	-	6 116
07 Западно-Казахстанская область	4 186	2 103	214	71	1 515	-	5 915
08 Жамбылская область	4 247	2 134	212	72	1 692	-	6 151
09 Карагандинская область	4 429	2 226	224	75	1 519	-	6 172
10 Костанайская область	4 399	2 211	224	75	1 515	-	6 138
11 Кызылординская область	4 108	2 065	210	70	1 515	-	5 833
12 Мангистауская область	5 607	2 817	261	95	1 515	-	7 383
13 Туркестанская область	4 062	2 041	207	69	1 515	-	5 784
14 Павлодарская область	4 526	2 274	228	77	1 515	-	6 269
15 Северо-Казахстанская область	4 535	2 279	228	77	1 515	-	6 278
16 Восточно-Казахстанская область	4 822	2 423	239	82	1 515	-	6 576
17 город Шымкент	4 355	2 188	218	74	1 699	-	6 272
18 область Абай	4 530	2 276	228	77	1 515	-	6 273
19 область Жетісу	4 427	2 224	223	75	1 692	-	6 342
20 область Ұлытау	4 591	2 307	229	78	1 515	-	6 335

Таблица 8710-0101-0213.1 - Основные материальные ресурсы, неучтенные в норме

Код ресурса	Наименование материала	Единица измерения	Норма расхода на измеритель
1	2	3	4
233-203-0101	Доска для покрытия полов со шпунтом и гребнем ГОСТ 8242-88 из антисептированной древесины тип 1, толщина 28 мм, ширина 68-118 мм	м3	0,0288

**Таблица 8710-0101-0214 - Тип Д2.14**Описание:

Серия 2.244-1 выпуск 6 деталь ТД6- ТД10

1. Доска для покрытия полов толщиной 36 мм;
2. Лага 100\*40мм;
3. Звукоизоляционный слой - плиты древесноволокнистые - 20 мм;
4. Плита перекрытия.

Состав работ:

1. Устройство тепло- звукоизоляции сплошной из плит древесноволокнистых.
2. Укладка лаг по плитам перекрытия.
3. Устройство покрытия дощатого толщиной 36 мм.

*Измеритель: м2*

Регионы	Затраты на труд рабочих	Оплата труда рабочих (в составе затрат на труд рабочих)	Машины и механизмы	Оплата труда машинистов (в составе машин и механизмов)	Материалы, изделия и конструкции	Оборудование	Показатель стоимости (сумма гр.2,4,6,7)
1	2	3	4	5	6	7	8
01 город Астана	5 453	2 740	290	101	1 819	-	7 562
02 город Алматы	5 020	2 522	269	93	1 826	-	7 115
03 Акмолинская область	4 827	2 426	265	90	1 635	-	6 727
04 Актюбинская область	4 413	2 218	248	82	1 638	-	6 299
05 Алматинская область	4 804	2 414	261	89	1 635	-	6 700
06 Атырауская область	4 631	2 327	254	86	1 638	-	6 523
07 Западно-Казахстанская область	4 429	2 225	246	82	1 635	-	6 310
08 Жамбылская область	4 493	2 258	245	83	1 811	-	6 549
09 Карагандинская область	4 686	2 355	259	87	1 638	-	6 583
10 Костанайская область	4 655	2 339	258	86	1 635	-	6 548
11 Кызылординская область	4 347	2 185	242	81	1 635	-	6 224
12 Мангистауская область	5 933	2 981	302	110	1 635	-	7 870
13 Туркестанская область	4 297	2 160	239	80	1 635	-	6 171
14 Павлодарская область	4 788	2 406	262	89	1 635	-	6 685

## Окончание таблицы 8710-0101-0214

1	2	3	4	5	6	7	8
15 Северо-Казахстанская область	4 799	2 411	263	89	1 635	-	6 697
16 Восточно-Казахстанская область	5 102	2 564	275	95	1 635	-	7 012
17 город Шымкент	4 608	2 315	251	85	1 819	-	6 678
18 область Абай	4 792	2 408	263	89	1 635	-	6 690
19 область Жетісу	4 684	2 354	257	87	1 811	-	6 752
20 область Ұлытау	4 857	2 440	265	90	1 635	-	6 757

Таблица 8710-0101-0214.1 - Основные материальные ресурсы, неучтенные в норме

Код ресурса	Наименование материала	Единица измерения	Норма расхода на измеритель
1	2	3	4
233-203-0102	Доска для покрытия полов со шпунтом и гребнем ГОСТ 8242-88 из антисептированной древесины тип 2, толщина 36 мм, ширина от 68 до 98 мм	м3	0,0371

## Таблица 8710-0101-0215 - Тип Д2.15

Описание:

Серия 2.244-1 выпуск 6 деталь ТД6- ТД10

1. Бруски для покрытия полов толщиной 28 мм;
2. Лага 100\*40мм;
3. Звукоизоляционный слой - плиты древесноволокнистые - 20 мм;
4. Плита перекрытия.

Состав работ:

1. Устройство тепло- звукоизоляции сплошной из плит древесноволокнистых. 2. Укладка лаг по плитам перекрытия. 3. Устройство покрытия из брусков толщиной 28 мм.



Измеритель: м2

Регионы	Затраты на труд рабочих	Оплата труда рабочих (в составе затрат на труд рабочих)	Машины и механизмы	Оплата труда машинистов (в составе машин и механизмов)	Материалы, изделия и конструкции	Оборудование	Показатель стоимости (сумма гр.2,4,6,7)
1	2	3	4	5	6	7	8
01 город Астана	5 569	2 798	342	119	1 796	-	7 707
02 город Алматы	5 127	2 576	317	110	1 803	-	7 247
03 Акмолинская область	4 930	2 478	312	106	1 611	-	6 853
04 Актюбинская область	4 507	2 265	292	97	1 615	-	6 414
05 Алматинская область	4 907	2 465	307	105	1 611	-	6 825
06 Атырауская область	4 730	2 377	300	101	1 615	-	6 645
07 Западно-Казахстанская область	4 523	2 273	290	97	1 611	-	6 424
08 Жамбылская область	4 589	2 306	289	98	1 788	-	6 666
09 Карагандинская область	4 786	2 405	305	103	1 615	-	6 706
10 Костанайская область	4 754	2 389	304	102	1 611	-	6 669
11 Кызылординская область	4 439	2 231	285	95	1 611	-	6 335
12 Мангистауская область	6 059	3 045	356	130	1 611	-	8 026
13 Туркестанская область	4 389	2 206	281	94	1 611	-	6 281
14 Павлодарская область	4 890	2 457	309	105	1 611	-	6 810
15 Северо-Казахстанская область	4 901	2 463	310	105	1 611	-	6 822
16 Восточно-Казахстанская область	5 211	2 618	325	112	1 611	-	7 147
17 город Шымкент	4 706	2 365	296	101	1 796	-	6 798
18 область Абай	4 895	2 460	310	105	1 611	-	6 816
19 область Жетісу	4 783	2 404	303	103	1 788	-	6 874
20 область Ұлытау	4 961	2 493	312	106	1 611	-	6 884

Таблица 8710-0101-0215.1 - Основные материальные ресурсы, неучтенные в норме

Код ресурса	Наименование материала	Единица измерения	Норма расхода на измеритель
1	2	3	4
233-203-0301	Бруски для покрытия полов со шпунтом и гребнем из антисептированной древесины толщина 28 мм, ширина от 45 до 55 мм ГОСТ 8242-88	м3	0,049

Таблица 8710-0101-0216 - Тип Д2.16

Описание:

Серия 2.244-1 выпуск 6 деталь ТД6- ТД10

1. Щиты деревянные реечные для покрытия полов толщиной 27 мм;
2. Лага 100\*40мм;
3. Звукоизоляционный слой - плиты древесноволокнистые - 20 мм;
4. Плита перекрытия.

Состав работ:

1. Устройство тепло- звукоизоляции сплошной из плит древесноволокнистых.
2. Укладка лаг по плитам перекрытия.
3. Устройство покрытия из щитов деревянных реечных.

*Измеритель: м2*

Регионы	Затраты на труд рабочих	Оплата труда рабочих (в составе затрат на труд рабочих)	Машины и механизмы	Оплата труда машинистов (в составе машин и механизмов)	Материалы, изделия и конструкции	Оборудование	Показатель стоимости (сумма гр.2,4,6,7)
1	2	3	4	5	6	7	8
01 город Астана	5 807	2 918	206	72	1 672	-	7 685
02 город Алматы	5 347	2 686	192	67	1 679	-	7 218
03 Акмолинская область	5 142	2 584	188	64	1 487	-	6 817
04 Актюбинская область	4 700	2 362	176	58	1 491	-	6 367
05 Алматинская область	5 116	2 571	186	64	1 487	-	6 789
06 Атырауская область	4 932	2 479	181	61	1 491	-	6 604
07 Западно-Казахстанская область	4 716	2 370	176	59	1 487	-	6 379
08 Жамбылская область	4 787	2 405	174	60	1 664	-	6 625
09 Карагандинская область	4 990	2 507	184	62	1 491	-	6 665
10 Костанайская область	4 958	2 492	183	62	1 487	-	6 628
11 Кызылординская область	4 630	2 327	172	58	1 487	-	6 289
12 Мангистауская область	6 319	3 175	215	79	1 487	-	8 021
13 Туркестанская область	4 577	2 300	169	57	1 487	-	6 233
14 Павлодарская область	5 100	2 563	187	63	1 487	-	6 774

## Окончание таблицы 8710-0101-0216

1	2	3	4	5	6	7	8
15 Северо-Казахстанская область	5 110	2 568	187	64	1 487	-	6 784
16 Восточно-Казахстанская область	5 433	2 730	196	68	1 487	-	7 116
17 город Шымкент	4 908	2 466	178	61	1 672	-	6 758
18 область Абай	5 105	2 565	187	64	1 487	-	6 779
19 область Жетісу	4 989	2 507	182	62	1 664	-	6 835
20 область Ұлытау	5 173	2 599	189	64	1 487	-	6 849

Таблица 8710-0101-0216.1 - Основные материальные ресурсы, неучтенные в норме

Код ресурса	Наименование материала	Единица измерения	Норма расхода на измеритель
1	2	3	4
261-103-0131	Щит деревянный реечный, тип 1, толщина 27 мм, для покрытия полов ГОСТ 28015-89	м2	1,015

## Группа 2 Полы по перекрытию паркетные

## Подгруппа 8710-0102-01 - Полы по перекрытию с покрытием из досок паркетных. Серия 2.244-1 выпуск 6 деталь ТД37

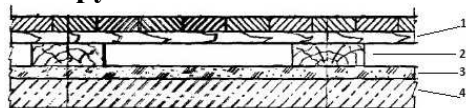


Таблица 8710-0102-0101 - Тип П1.1

Описание:

Серия 2.244-1 выпуск 6 деталь ТД37

1. Доска паркетная - 25 мм;
2. Лага 100\*40мм;
3. Звукоизоляционная засыпка - песок - 20мм;
4. Плита перекрытия.

Состав работ:

1. Устройство тепло- и звукоизоляции засыпной песчаной.
2. Укладка лаг.
3. Устройство покрытия из досок паркетных.

Измеритель: м2

Регионы	Затраты на труд рабочих	Оплата труда рабочих (в составе затрат на труд рабочих)	Машины и механизмы	Оплата труда машинистов (в составе машин и механизмов)	Материалы, изделия и конструкции	Оборудование	Показатель стоимости (сумма гр.2,4,6,7)
1	2	3	4	5	6	7	8
01 город Астана	25 891	13 010	5 086	1 448	5 147	-	36 124
02 город Алматы	23 837	11 977	4 730	1 332	5 915	-	34 482
03 Акмолинская область	22 919	11 519	4 733	1 281	6 400	-	34 052
04 Актюбинская область	20 956	10 532	4 452	1 172	3 833	-	29 241
05 Алматинская область	22 811	11 462	4 609	1 275	4 477	-	31 897
06 Атырауская область	21 991	11 049	4 514	1 229	13 611	-	40 116
07 Западно-Казахстанская область	21 029	10 566	4 436	1 176	4 012	-	29 477
08 Жамбылская область	21 334	10 722	4 298	1 193	6 280	-	31 912
09 Карагандинская область	22 250	11 182	4 645	1 244	5 486	-	32 381
10 Костанайская область	22 102	11 108	4 633	1 236	3 553	-	30 288
11 Кызылординская область	20 640	10 373	4 344	1 154	7 132	-	32 116
12 Мангистауская область	28 171	14 155	5 110	1 575	4 873	-	38 154
13 Туркестанская область	20 404	10 255	4 201	1 141	5 934	-	30 539
14 Павлодарская область	22 735	11 425	4 700	1 271	5 014	-	32 449
15 Северо-Казахстанская область	22 785	11 449	4 712	1 274	4 872	-	32 369
16 Восточно-Казахстанская область	24 227	12 173	4 883	1 354	7 229	-	36 339
17 город Шымкент	21 877	10 994	4 377	1 223	6 816	-	33 070
18 область Абай	22 756	11 435	4 708	1 273	8 409	-	35 873
19 область Жетісу	22 239	11 175	4 548	1 243	8 640	-	35 427
20 область Ұлытау	23 063	11 588	4 734	1 289	7 805	-	35 602

Таблица 8710-0102-0101.1 - Основные материальные ресурсы, неучтенные в норме

Код ресурса	Наименование материала	Единица измерения	Норма расхода на измеритель
1	2	3	4
261-201-0502	Доски паркетные, облицованные паркетными планками из древесины березы ГОСТ 862.3-86	м2	1,04

Таблица 8710-0102-0102 - Тип П1.2

Описание:

Серия 2.244-1 выпуск 6 деталь ТД37

1. Доска паркетная - 25 мм;
2. Лага 100\*40мм;
3. Звукоизоляционная засыпка - шлак - 20мм;
4. Плита перекрытия.

Состав работ:

1. Устройство тепло- и звукоизоляции засыпной шлаковой. 2. Укладка лаг. 3. Устройство покрытия из досок паркетных.

*Измеритель: м2*

Регионы	Затраты на труд рабочих	Оплата труда рабочих (в составе затрат на труд рабочих)	Машины и механизмы	Оплата труда машинистов (в составе машин и механизмов)	Материалы, изделия и конструкции	Оборудование	Показатель стоимости (сумма гр.2,4,6,7)
1	2	3	4	5	6	7	8
01 город Астана	22 734	11 423	5 086	1 448	4 926	-	32 746
02 город Алматы	20 930	10 516	4 730	1 332	7 949	-	33 609
03 Акмолинская область	20 124	10 114	4 733	1 281	4 923	-	29 780
04 Актюбинская область	18 400	9 247	4 452	1 172	9 606	-	32 458
05 Алматинская область	20 029	10 064	4 609	1 275	7 947	-	32 585
06 Атырауская область	19 309	9 701	4 514	1 229	10 998	-	34 821
07 Западно-Казахстанская область	18 464	9 277	4 436	1 176	10 997	-	33 897
08 Жамбылская область	18 733	9 414	4 298	1 193	7 592	-	30 623
09 Карагандинская область	19 537	9 818	4 645	1 244	4 817	-	28 999
10 Костанайская область	19 407	9 753	4 633	1 236	7 306	-	31 346
11 Кызылординская область	18 123	9 108	4 344	1 154	8 256	-	30 723
12 Мангистауская область	24 735	12 428	5 110	1 575	11 462	-	41 307
13 Туркестанская область	17 916	9 004	4 201	1 141	8 256	-	30 373
14 Павлодарская область	19 963	10 031	4 700	1 271	4 571	-	29 234
15 Северо-Казахстанская область	20 006	10 053	4 712	1 274	6 083	-	30 801
16 Восточно-Казахстанская область	21 272	10 688	4 883	1 354	9 569	-	35 724

## Окончание таблицы 8710-0102-0102

1	2	3	4	5	6	7	8
17 город Шымкент	19 209	9 653	4 377	1 223	8 475	-	32 061
18 область Абай	19 981	10 040	4 708	1 273	9 569	-	34 258
19 область Жетісу	19 527	9 812	4 548	1 243	7 947	-	32 022
20 область Ұлытау	20 250	10 175	4 734	1 289	4 816	-	29 800

Таблица 8710-0102-0102.1 - Основные материальные ресурсы, неучтенные в норме

Код ресурса	Наименование материала	Единица измерения	Норма расхода на измеритель
1	2	3	4
261-201-0502	Доски паркетные, облицованные паркетными планками из древесины березы ГОСТ 862.3-86	м2	1,04

## Таблица 8710-0102-0103 - Тип П1.3

Описание:

Серия 2.244-1 выпуск 6 деталь ТД37

1. Доска паркетная - 25 мм;
2. Лага 100\*40мм;
3. Звукоизоляционная засыпка - керамзит- 20мм;
4. Плита перекрытия.

Состав работ:

1. Устройство тепло- и звукоизоляции засыпной керамзитовой.
2. Укладка лаг.
3. Устройство покрытия из досок паркетных.

Измеритель: м2

Регионы	Затраты на труд рабочих	Оплата труда рабочих (в составе затрат на труд рабочих)	Машины и механизмы	Оплата труда машинистов (в составе машин и механизмов)	Материалы, изделия и конструкции	Оборудование	Показатель стоимости (сумма гр.2,4,6,7)
1	2	3	4	5	6	7	8
01 город Астана	22 734	11 423	5 086	1 448	29 033	-	56 853

## Окончание таблицы 8710-0102-0103

1	2	3	4	5	6	7	8
02 город Алматы	20 930	10 516	4 730	1 332	16 469	-	42 129
03 Акмолинская область	20 124	10 114	4 733	1 281	33 590	-	58 447
04 Актюбинская область	18 400	9 247	4 452	1 172	22 141	-	44 993
05 Алматинская область	20 029	10 064	4 609	1 275	15 936	-	40 574
06 Атырауская область	19 309	9 701	4 514	1 229	22 141	-	45 964
07 Западно-Казахстанская область	18 464	9 277	4 436	1 176	22 050	-	44 950
08 Жамбылская область	18 733	9 414	4 298	1 193	22 050	-	45 081
09 Карагандинская область	19 537	9 818	4 645	1 244	26 913	-	51 095
10 Костанайская область	19 407	9 753	4 633	1 236	22 050	-	46 090
11 Кызылординская область	18 123	9 108	4 344	1 154	22 140	-	44 607
12 Мангистауская область	24 735	12 428	5 110	1 575	22 050	-	51 895
13 Туркестанская область	17 916	9 004	4 201	1 141	22 050	-	44 167
14 Павлодарская область	19 963	10 031	4 700	1 271	20 002	-	44 665
15 Северо-Казахстанская область	20 006	10 053	4 712	1 274	27 170	-	51 888
16 Восточно-Казахстанская область	21 272	10 688	4 883	1 354	22 050	-	48 205
17 город Шымкент	19 209	9 653	4 377	1 223	22 242	-	45 828
18 область Абай	19 981	10 040	4 708	1 273	23 443	-	48 132
19 область Жетісу	19 527	9 812	4 548	1 243	16 544	-	40 619
20 область Ұлытау	20 250	10 175	4 734	1 289	22 050	-	47 034

Таблица 8710-0102-0103.1 - Основные материальные ресурсы, неучтенные в норме

Код ресурса	Наименование материала	Единица измерения	Норма расхода на измеритель
1	2	3	4
261-201-0502	Доски паркетные, облицованные паркетными планками из древесины березы ГОСТ 862.3-86	м2	1,04

## Таблица 8710-0102-0104 - Тип П1.4

Описание:

Серия 2.244-1 выпуск 6 деталь ТД37

1. Доска паркетная - 25 мм;

2. Лага 100\*40мм;

3. Звукоизоляционный слой - плиты древесноволокнистые;  
4. Плита перекрытия.

Состав работ:

1. Устройство тепло- и звукоизоляции сплошной из плит древесноволокнистых. 2. Укладка лаг. 3. Устройство покрытия из досок паркетных.

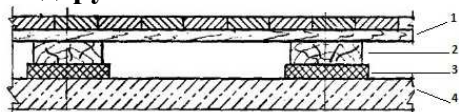
*Измеритель: м2*

Регионы	Затраты на труд рабочих	Оплата труда рабочих (в составе затрат на труд рабочих)	Машины и механизмы	Оплата труда машинистов (в составе машин и механизмов)	Материалы, изделия и конструкции	Оборудование	Показатель стоимости (сумма гр.2,4,6,7)
1	2	3	4	5	6	7	8
01 город Астана	4 017	2 019	232	78	1 933	-	6 182
02 город Алматы	3 698	1 858	215	72	1 940	-	5 853
03 Акмолинская область	3 557	1 787	213	69	1 747	-	5 517
04 Актюбинская область	3 252	1 634	200	63	1 751	-	5 203
05 Алматинская область	3 539	1 778	209	69	1 747	-	5 495
06 Атырауская область	3 412	1 715	204	67	1 751	-	5 367
07 Западно-Казахстанская область	3 263	1 639	198	64	1 747	-	5 208
08 Жамбылская область	3 311	1 664	196	65	1 923	-	5 430
09 Карагандинская область	3 453	1 735	208	67	1 751	-	5 412
10 Костанайская область	3 430	1 724	208	67	1 747	-	5 385
11 Кызылординская область	3 203	1 610	194	63	1 747	-	5 144
12 Мангистауская область	4 371	2 197	240	85	1 747	-	6 358
13 Туркестанская область	3 166	1 591	192	62	1 747	-	5 105
14 Павлодарская область	3 528	1 773	211	69	1 747	-	5 486
15 Северо-Казахстанская область	3 535	1 776	211	69	1 747	-	5 493
16 Восточно-Казахстанская область	3 759	1 889	221	73	1 747	-	5 727
17 город Шымкент	3 395	1 706	202	66	1 933	-	5 530
18 область Абай	3 531	1 775	212	69	1 747	-	5 490
19 область Жетісу	3 451	1 734	206	67	1 923	-	5 580
20 область Ұлытау	3 579	1 798	212	70	1 747	-	5 538



Таблица 8710-0102-0104.1 - Основные материальные ресурсы, неучтенные в норме

Код ресурса	Наименование материала	Единица измерения	Норма расхода на измеритель
1	2	3	4
261-201-0502	Доски паркетные, облицованные паркетными планками из древесины березы ГОСТ 862.3-86	м2	1,04

**Подгруппа 8710-0102-02 - Полы по перекрытию с покрытием из досок паркетных. Серия 2.244-1 выпуск 6 деталь ТД38****Таблица 8710-0102-0201 - Тип П2.1**Описание:

Серия 2.244-1 выпуск 6 деталь ТД38

1. Доска паркетная - 25 мм;
2. Лага 100\*40мм;
3. Звукоизоляционная ленточная прокладка;
4. Плита перекрытия.

Состав работ:

1. Устройство тепло- и звукоизоляции ленточной под лаги. 2. Укладка лаг. 3. Устройство покрытия из досок паркетных.

**Измеритель: м2**

Регионы	Затраты на труд рабочих	Оплата труда рабочих (в составе затрат на труд рабочих)	Машины и механизмы	Оплата труда машинистов (в составе машин и механизмов)	Материалы, изделия и конструкции	Оборудование	Показатель стоимости (сумма гр.2,4,6,7)
1	2	3	4	5	6	7	8
01 город Астана	3 877	1 948	172	57	1 480	-	5 529
02 город Алматы	3 569	1 793	159	53	1 482	-	5 210
03 Акмолинская область	3 433	1 725	158	51	1 427	-	5 018

## Окончание таблицы 8710-0102-0201

1	2	3	4	5	6	7	8
04 Актюбинская область	3 138	1 577	149	46	1 429	-	4 716
05 Алматинская область	3 416	1 716	154	51	1 427	-	4 997
06 Атырауская область	3 293	1 655	151	49	1 429	-	4 873
07 Западно-Казахстанская область	3 149	1 582	146	47	1 427	-	4 722
08 Жамбылская область	3 195	1 606	144	47	1 476	-	4 815
09 Карагандинская область	3 332	1 674	154	49	1 429	-	4 915
10 Костанайская область	3 311	1 664	154	49	1 427	-	4 892
11 Кызылординская область	3 091	1 554	143	46	1 427	-	4 661
12 Мангистауская область	4 219	2 120	176	62	1 428	-	5 823
13 Туркестанская область	3 056	1 536	142	45	1 427	-	4 625
14 Павлодарская область	3 404	1 711	155	50	1 427	-	4 986
15 Северо-Казахстанская область	3 412	1 714	156	50	1 427	-	4 995
16 Восточно-Казахстанская область	3 628	1 823	163	54	1 427	-	5 218
17 город Шымкент	3 276	1 646	149	48	1 480	-	4 905
18 область Абай	3 408	1 713	156	50	1 427	-	4 991
19 область Жетісу	3 330	1 674	153	49	1 476	-	4 959
20 область Ұлытау	3 454	1 735	156	51	1 427	-	5 037

Таблица 8710-0102-0201.1 - Основные материальные ресурсы, неучтенные в норме

Код ресурса	Наименование материала	Единица измерения	Норма расхода на измеритель
1	2	3	4
261-201-0502	Доски паркетные, облицованные паркетными планками из древесины березы ГОСТ 862.3-86	м2	1,04

## Таблица 8710-0102-0202 - Тип П2.2

Описание:

Серия 2.244-1 выпуск 6 деталь ТД38

1. Доска паркетная - 25 мм;

2. Лага 100\*40мм;

3. Плита из минеральной ваты марки П-35;

4. Плита перекрытия.

Состав работ:

1. Устройство тепло- и звукоизоляции сплошной из плит или матов минераловатных. 2. Укладка лаг. 3. Устройство покрытия из досок паркетных.

*Измеритель: м2*

Регионы	Затраты на труд рабочих	Оплата труда рабочих (в составе затрат на труд рабочих)	Машины и механизмы	Оплата труда машинистов (в составе машин и механизмов)	Материалы, изделия и конструкции	Оборудование	Показатель стоимости (сумма гр.2,4,6,7)
1	2	3	4	5	6	7	8
01 город Астана	3 986	2 003	168	56	2 234	-	6 388
02 город Алматы	3 669	1 844	156	52	2 234	-	6 059
03 Акмолинская область	3 529	1 773	155	50	2 232	-	5 916
04 Актюбинская область	3 226	1 622	146	46	2 233	-	5 605
05 Алматинская область	3 511	1 764	151	50	2 232	-	5 894
06 Атырауская область	3 386	1 701	148	48	2 233	-	5 767
07 Западно-Казахстанская область	3 237	1 627	143	46	2 232	-	5 612
08 Жамбылская область	3 285	1 651	142	46	2 232	-	5 659
09 Карагандинская область	3 425	1 721	151	48	2 233	-	5 809
10 Костанайская область	3 404	1 710	151	48	2 232	-	5 787
11 Кызылординская область	3 178	1 597	140	45	2 232	-	5 550
12 Мангистауская область	4 337	2 179	173	61	2 232	-	6 742
13 Туркестанская область	3 141	1 579	139	44	2 232	-	5 512
14 Павлодарская область	3 500	1 759	152	49	2 232	-	5 884
15 Северо-Казахстанская область	3 507	1 762	153	49	2 232	-	5 892
16 Восточно-Казахстанская область	3 730	1 874	160	53	2 232	-	6 122
17 город Шымкент	3 368	1 692	146	47	2 234	-	5 748
18 область Абай	3 504	1 761	153	49	2 232	-	5 889
19 область Жетісу	3 424	1 721	150	48	2 232	-	5 806
20 область Ұлытау	3 551	1 784	153	50	2 232	-	5 936

Таблица 8710-0102-0202.1 - Основные материальные ресурсы, неучтенные в норме

Код ресурса	Наименование материала	Единица измерения	Норма расхода на измеритель
1	2	3	4
261-201-0502	Доски паркетные, облицованные паркетными планками из древесины березы ГОСТ 862.3-86	м2	1,04

Таблица 8710-0102-0203 - Тип П2.3

Описание:

Серия 2.244-1 выпуск 6 деталь ТД38

1. Доска паркетная - 25 мм;
2. Лага 100\*40мм;
3. Маты прошивные базальтовые МБТВ-30;
4. Плита перекрытия.

Состав работ:

1. Устройство тепло- и звукоизоляции сплошной из плит или матов минераловатных. 2. Укладка лаг. 3. Устройство покрытия из досок паркетных.

*Измеритель: м2*

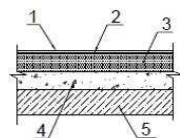
Регионы	Затраты на труд рабочих	Оплата труда рабочих (в составе затрат на труд рабочих)	Машины и механизмы	Оплата труда машинистов (в составе машин и механизмов)	Материалы, изделия и конструкции	Оборудование	Показатель стоимости (сумма гр.2,4,6,7)
1	2	3	4	5	6	7	8
01 город Астана	3 986	2 003	168	56	2 808	-	6 962
02 город Алматы	3 669	1 844	156	52	2 808	-	6 633
03 Акмолинская область	3 529	1 773	155	50	2 806	-	6 490
04 Актюбинская область	3 226	1 622	146	46	2 807	-	6 179
05 Алматинская область	3 511	1 764	151	50	2 806	-	6 468
06 Атырауская область	3 386	1 701	148	48	2 807	-	6 341
07 Западно-Казахстанская область	3 237	1 627	143	46	2 806	-	6 186
08 Жамбылская область	3 285	1 651	142	46	2 806	-	6 233

Окончание таблицы 8710-0102-0203

1	2	3	4	5	6	7	8
09 Карагандинская область	3 425	1 721	151	48	2 807	-	6 383
10 Костанайская область	3 404	1 710	151	48	2 806	-	6 361
11 Кызылординская область	3 178	1 597	140	45	2 806	-	6 124
12 Мангистауская область	4 337	2 179	173	61	2 806	-	7 316
13 Туркестанская область	3 141	1 579	139	44	2 806	-	6 086
14 Павлодарская область	3 500	1 759	152	49	2 806	-	6 458
15 Северо-Казахстанская область	3 507	1 762	153	49	2 806	-	6 466
16 Восточно-Казахстанская область	3 730	1 874	160	53	2 806	-	6 696
17 город Шымкент	3 368	1 692	146	47	2 808	-	6 322
18 область Абай	3 504	1 761	153	49	2 806	-	6 463
19 область Жетісу	3 424	1 721	150	48	2 806	-	6 380
20 область Ұлытау	3 551	1 784	153	50	2 806	-	6 510

Таблица 8710-0102-0203.1 - Основные материальные ресурсы, неучтенные в норме

Код ресурса	Наименование материала	Единица измерения	Норма расхода на измеритель
1	2	3	4
261-201-0502	Доски паркетные, облицованные паркетными планками из древесины березы ГОСТ 862.3-86	м2	1,04

**Группа 3 Полы по перекрытию из ламинированного напольного покрытия****Подгруппа 8710-0103-01 - Полы по перекрытию из ламинированного напольного покрытия****Таблица 8710-0103-0101 - Тип Лп1.1**Описание:

1. Ламинат - 7 мм;
2. Подложка под ламинат;
3. Стяжка из цементного раствора М100 - 40 мм;

4. Слой керамз. гравия - 50 мм;  
5. Плита перекрытия;

Состав работ:

1. Устройство тепло - и звукоизоляции засыпной керамзитовой. 2. Устройство цементной стяжки. 3. Устройство покрытия из многослойных паркетных досок типа ^Tarkett^ по готовому основанию с устройством звукоизоляционной прокладки бесклеевым (замковым) способом соединения.

*Измеритель: м2*

Регионы	Затраты на труд рабочих	Оплата труда рабочих (в составе затрат на труд рабочих)	Машины и механизмы	Оплата труда машинистов (в составе машин и механизмов)	Материалы, изделия и конструкции	Оборудование	Показатель стоимости (сумма гр.2,4,6,7)
1	2	3	4	5	6	7	8
01 город Астана	3 969	1 995	410	129	2 520	-	6 899
02 город Алматы	3 654	1 836	380	119	1 855	-	5 889
03 Акмолинская область	3 514	1 766	378	114	2 829	-	6 721
04 Актюбинская область	3 213	1 615	355	104	2 276	-	5 844
05 Алматинская область	3 497	1 757	369	114	2 000	-	5 866
06 Атырауская область	3 370	1 694	361	110	2 800	-	6 531
07 Западно-Казахстанская область	3 224	1 620	352	105	2 467	-	6 043
08 Жамбылская область	3 271	1 644	346	106	2 222	-	5 839
09 Карагандинская область	3 411	1 714	370	111	2 501	-	6 282
10 Костанайская область	3 390	1 703	369	110	2 215	-	5 974
11 Кызылординская область	3 165	1 591	345	103	2 109	-	5 619
12 Мангистауская область	4 319	2 170	418	140	2 254	-	6 991
13 Туркестанская область	3 128	1 572	338	102	2 112	-	5 578
14 Павлодарская область	3 486	1 752	375	113	2 101	-	5 962
15 Северо-Казахстанская область	3 493	1 755	375	114	2 621	-	6 489
16 Восточно-Казахстанская область	3 714	1 866	391	121	2 448	-	6 553
17 город Шымкент	3 354	1 686	354	109	2 077	-	5 785
18 область Абай	3 489	1 753	376	113	2 305	-	6 170
19 область Жетісу	3 409	1 713	365	111	1 898	-	5 672

## Окончание таблицы 8710-0103-0101

1	2	3	4	5	6	7	8
20 область Ылытау	3 536	1 777	377	115	2 765	-	6 678

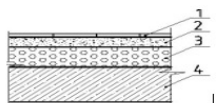
Таблица 8710-0103-0101.1 - Основные материальные ресурсы, неучтенные в норме

Код ресурса	Наименование материала	Единица измерения	Норма расхода на измеритель
1	2	3	4
233-201-0301	Многослойные паркетные доски толщиной 14 мм ГОСТ 862.3-86	м2	1,04

## Группа 4 Полы по перекрытию из керамической плитки

## Подгруппа 8710-0104-01 - Полы по перекрытию из керамической плитки

## Таблица 8710-0104-0101 - Тип Кп1.1

Описание:

1. Покрытие - Плитка керамическая на клею - 10 мм;
2. Стяжка - цементный раствор М150 - 20 мм;
3. Тепло- звукоизоляция - пенобетон - 70 мм;
4. Плита перекрытия.

Состав работ:

1. Устройство стяжки легкого бетонной.
2. Устройство стяжки цементной.
3. Устройство покрытия из керамических плиток на клею из сухих смесей.

Измеритель: м2

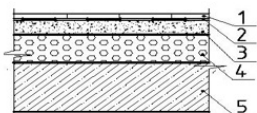
Регионы	Затраты на труд рабочих	Оплата труда рабочих (в составе затрат на труд рабочих)	Машины и механизмы	Оплата труда машинистов (в составе машин и механизмов)	Материалы, изделия и конструкции	Оборудование	Показатель стоимости (сумма гр.2,4,6,7)
1	2	3	4	5	6	7	8
01 город Астана	10 653	5 353	601	214	3 298	-	14 552
02 город Алматы	9 804	4 927	556	197	3 695	-	14 055
03 Акмолинская область	9 431	4 739	549	190	3 813	-	13 793
04 Актюбинская область	8 624	4 333	515	174	3 818	-	12 957
05 Алматинская область	9 385	4 715	538	189	3 893	-	13 816
06 Атырауская область	9 047	4 546	525	182	4 031	-	13 603
07 Западно-Казахстанская область	8 652	4 347	506	174	2 992	-	12 150
08 Жамбылская область	8 780	4 412	505	177	3 765	-	13 050
09 Карагандинская область	9 155	4 600	534	184	3 789	-	13 478
10 Костанайская область	9 097	4 571	533	183	3 721	-	13 351
11 Кызылординская область	8 495	4 269	497	171	3 731	-	12 723
12 Мангистауская область	11 592	5 825	624	233	3 744	-	15 960
13 Туркестанская область	8 396	4 219	496	169	3 702	-	12 594
14 Павлодарская область	9 353	4 700	540	188	3 735	-	13 628
15 Северо-Казахстанская область	9 373	4 710	541	189	3 832	-	13 746
16 Восточно-Казахстанская область	9 967	5 008	569	201	3 852	-	14 388
17 город Шымкент	9 000	4 523	522	181	3 720	-	13 242
18 область Абай	9 364	4 706	543	188	3 748	-	13 655
19 область Жетісу	9 150	4 598	532	184	3 711	-	13 393
20 область Ұлытау	9 488	4 768	544	191	4 079	-	14 111

Таблица 8710-0104-0101.1 - Основные материальные ресурсы, неучтенные в норме

Код ресурса	Наименование материала	Единица измерения	Норма расхода на измеритель
1	2	3	4
233-202-0103	Плитка керамическая ГОСТ 6787-2001 неглазуванная одноцветная толщиной от 7,5 мм до 13 мм	м2	1,02



Таблица 8710-0104-0102 - Тип Кп1.2

Описание:

1. Покрытие - Плитка керамическая на клею - 10 мм;
2. Гидроизоляция - биэластик - 1 мм;
3. Стяжка - цементный раствор М150 - 20 мм;
4. Тепло- звукоизоляция - пенобетон - 70 мм;
5. Плита перекрытия.

Состав работ:

1. Устройство стяжки легковесной. 2. Устройство стяжки цементной. 3. Устройство гидроизоляции. 4. Устройство покрытия из керамических плиток на клею из сухих смесей.

*Измеритель: м2*

Регионы	Затраты на труд рабочих	Оплата труда рабочих (в составе затрат на труд рабочих)	Машины и механизмы	Оплата труда машинистов (в составе машин и механизмов)	Материалы, изделия и конструкции	Оборудование	Показатель стоимости (сумма гр.2,4,6,7)
1	2	3	4	5	6	7	8
01 город Астана	13 122	6 594	616	220	8 096	-	21 834
02 город Алматы	12 077	6 069	570	202	8 493	-	21 140
03 Акмолинская область	11 617	5 838	563	194	8 611	-	20 791
04 Актюбинская область	10 623	5 338	528	178	8 616	-	19 767
05 Алматинская область	11 560	5 809	551	194	8 691	-	20 802
06 Атырауская область	11 144	5 599	538	187	8 828	-	20 510
07 Западно-Казахстанская область	10 657	5 355	518	178	7 790	-	18 965
08 Жамбылская область	10 816	5 434	518	181	8 563	-	19 897
09 Карагандинская область	11 277	5 667	547	189	8 587	-	20 411

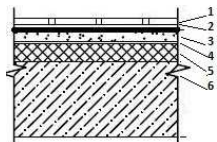
Окончание таблицы 8710-0104-0102

1	2	3	4	5	6	7	8
10 Костанайская область	11 205	5 631	546	188	8 519	-	20 270
11 Кызылординская область	10 464	5 258	509	175	8 529	-	19 502
12 Мангистауская область	14 279	7 175	640	239	8 542	-	23 461
13 Туркестанская область	10 342	5 197	508	173	8 499	-	19 349
14 Павлодарская область	11 522	5 790	554	193	8 533	-	20 609
15 Северо-Казахстанская область	11 546	5 802	555	193	8 630	-	20 731
16 Восточно-Казахстанская область	12 278	6 169	584	206	8 649	-	21 511
17 город Шымкент	11 087	5 571	535	186	8 518	-	20 140
18 область Абай	11 535	5 797	557	193	8 546	-	20 638
19 область Жетісу	11 271	5 664	545	189	8 509	-	20 325
20 область Ұлытау	11 687	5 873	558	196	8 877	-	21 122

Таблица 8710-0104-0102.1 - Основные материальные ресурсы, неучтенные в норме

Код ресурса	Наименование материала	Единица измерения	Норма расхода на измеритель
1	2	3	4
233-202-0103	Плитка керамическая ГОСТ 6787-2001 неглазурованная одноцветная толщиной от 7,5 мм до 13 мм	м2	1,02

Таблица 8710-0104-0103 - Тип Кп1.3

Описание:

1. Покрытие - плитки керамические - 10 мм;
2. Прослойка и заполнение швов из песчаного раствора М150;
3. Гидроизоляция - 2 слоя гидроизола на битумной мастике;
4. Стяжка - цементно - песчаный раствор М150 - 30 мм;
5. Тепло- звукоизоляция -полистиролбетон марки D300 - 70 мм;
6. Плита перекрытия.

Состав работ:

1. Устройство стяжки легкобетонной. 2. Устройство стяжки цементной. 3. Устройство гидроизоляции. 4. Устройство покрытия из керамических плиток на клею из сухих смесей.

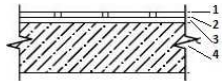
*Измеритель: м2*

Регионы	Затраты на труд рабочих	Оплата труда рабочих (в составе затрат на труд рабочих)	Машины и механизмы	Оплата труда машинистов (в составе машин и механизмов)	Материалы, изделия и конструкции	Оборудование	Показатель стоимости (сумма гр.2,4,6,7)
1	2	3	4	5	6	7	8
01 город Астана	15 988	8 034	847	251	6 294	-	23 129
02 город Алматы	14 716	7 395	789	231	6 625	-	22 130
03 Акмолинская область	14 154	7 113	786	222	6 719	-	21 659
04 Актыбинская область	12 944	6 504	742	203	6 789	-	20 475
05 Алматинская область	14 085	7 077	768	221	6 777	-	21 630
06 Атырауская область	13 580	6 823	752	213	7 167	-	21 499
07 Западно-Казахстанская область	12 985	6 525	733	204	6 307	-	20 025
08 Жамбылская область	13 178	6 622	723	207	6 723	-	20 624
09 Карагандинская область	13 741	6 905	768	215	6 679	-	21 188
10 Костанайская область	13 653	6 860	767	214	6 633	-	21 053
11 Кызылординская область	12 749	6 406	720	200	6 684	-	20 153
12 Мангистауская область	17 399	8 743	862	273	6 755	-	25 016
13 Туркестанская область	12 601	6 332	710	198	6 601	-	19 912
14 Павлодарская область	14 037	7 054	776	220	6 571	-	21 384
15 Северо-Казахстанская область	14 067	7 069	778	221	6 783	-	21 628
16 Восточно-Казахстанская область	14 959	7 516	810	234	6 783	-	22 552
17 город Шымкент	13 508	6 788	741	212	6 613	-	20 862
18 область Абай	14 055	7 062	779	220	6 625	-	21 459
19 область Жетісу	13 732	6 901	760	215	6 626	-	21 118
20 область Ұлытау	14 240	7 155	781	223	7 156	-	22 177

Таблица 8710-0104-0103.1 - Основные материальные ресурсы, неучтенные в норме

Код ресурса	Наименование материала	Единица измерения	Норма расхода на измеритель
1	2	3	4
233-202-0103	Плитка керамическая ГОСТ 6787-2001 неглазурованная одноцветная толщиной от 7,5 мм до 13 мм	м2	1,02

Таблица 8710-0104-0104 - Тип Кп1.4

Описание:

1. Покрытие - плитки керамические - 10 мм;
2. Прослойка и заполнение швов из песчаного раствора М150;
3. Стяжка - цементно - песчаный раствор М150 - 30 мм;
4. Плита перекрытия.

Состав работ:

1. Устройство стяжки цементной.
2. Устройство покрытия из керамических плиток на клее из сухих смесей.

*Измеритель: м2*

Регионы	Затраты на труд рабочих	Оплата труда рабочих (в составе затрат на труд рабочих)	Машины и механизмы	Оплата труда машинистов (в составе машин и механизмов)	Материалы, изделия и конструкции	Оборудование	Показатель стоимости (сумма гр.2,4,6,7)
1	2	3	4	5	6	7	8
01 город Астана	8 230	4 136	342	121	956	-	9 528
02 город Алматы	7 575	3 807	317	111	950	-	8 842
03 Акмолинская область	7 287	3 661	313	107	1 038	-	8 638
04 Актюбинская область	6 663	3 348	294	98	1 026	-	7 983
05 Алматинская область	7 251	3 643	307	106	967	-	8 525
06 Атырауская область	6 990	3 512	300	102	1 254	-	8 544
07 Западно-Казахстанская область	6 684	3 359	289	98	1 137	-	8 110

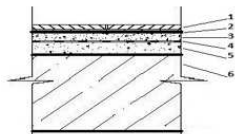
## Окончание таблицы 8710-0104-0104

1	2	3	4	5	6	7	8
08 Жамбылская область	6 783	3 408	288	99	1 018	-	8 089
09 Карагандинская область	7 073	3 554	305	104	1 005	-	8 383
10 Костанайская область	7 028	3 531	304	103	961	-	8 293
11 Кызылординская область	6 564	3 298	284	96	943	-	7 791
12 Мангистауская область	8 957	4 500	356	131	958	-	10 271
13 Туркестанская область	6 487	3 260	282	95	948	-	7 717
14 Павлодарская область	7 227	3 631	309	106	977	-	8 513
15 Северо-Казахстанская область	7 242	3 639	310	106	1 064	-	8 616
16 Восточно-Казахстанская область	7 700	3 869	325	113	1 086	-	9 111
17 город Шымкент	6 954	3 494	297	102	866	-	8 117
18 область Абай	7 236	3 636	310	106	970	-	8 516
19 область Жетісу	7 069	3 552	303	104	929	-	8 301
20 область Ұлытау	7 330	3 683	311	107	1 368	-	9 009

Таблица 8710-0104-0104.1 - Основные материальные ресурсы, неучтенные в норме

Код ресурса	Наименование материала	Единица измерения	Норма расхода на измеритель
1	2	3	4
233-202-0103	Плитка керамическая ГОСТ 6787-2001 неглазурованная одноцветная толщиной от 7,5 мм до 13 мм	м2	1,02

## Таблица 8710-0104-0105 - Тип Кп1.5

Описание:

1. Покрытие - Плитка керамическая на клею - 10 мм;
2. Прослойка - клей плиточный - 5 мм;
3. Стяжка - цементно-песчаный раствор - 20 мм;
4. Гидроизоляция - полимерная (2 слоя) - 2 мм;

5. Стяжка - цементно-песчаный раствор М150 - 25 мм;

6. Плита перекрытия.

Состав работ:


1. Устройство стяжки цементной. 2. Устройство гидроизоляции. 3. Устройство стяжки цементной. 4. Устройство покрытия из керамических плиток на клею из сухих смесей.

*Измеритель: м2*

Регионы	Затраты на труд рабочих	Оплата труда рабочих (в составе затрат на труд рабочих)	Машины и механизмы	Оплата труда машинистов (в составе машин и механизмов)	Материалы, изделия и конструкции	Оборудование	Показатель стоимости (сумма гр.2,4,6,7)
1	2	3	4	5	6	7	8
01 город Астана	12 491	6 277	592	183	1 601	-	14 684
02 город Алматы	11 496	5 777	551	168	1 590	-	13 637
03 Акмолинская область	11 058	5 557	548	162	1 736	-	13 342
04 Актюбинская область	10 112	5 081	517	148	1 740	-	12 369
05 Алматинская область	11 004	5 529	536	161	1 675	-	13 215
06 Атырауская область	10 608	5 330	525	155	2 291	-	13 424
07 Западно-Казахстанская область	10 144	5 097	510	148	1 975	-	12 629
08 Жамбылская область	10 295	5 173	504	150	1 696	-	12 495
09 Карагандинская область	10 735	5 394	535	157	1 673	-	12 943
10 Костанайская область	10 667	5 360	535	156	1 597	-	12 799
11 Кызылординская область	9 961	5 006	501	146	1 544	-	12 006
12 Мангистауская область	13 593	6 830	606	199	1 642	-	15 841
13 Туркестанская область	9 844	4 947	495	144	1 553	-	11 892
14 Павлодарская область	10 968	5 511	541	160	1 629	-	13 138
15 Северо-Казахстанская область	10 990	5 523	543	161	1 847	-	13 380
16 Восточно-Казахстанская область	11 686	5 872	566	171	1 890	-	14 142
17 город Шымкент	10 554	5 303	517	154	1 428	-	12 499
18 область Абай	10 981	5 518	543	161	1 658	-	13 182
19 область Жетісу	10 729	5 391	530	157	1 575	-	12 834
20 область Ұлытау	11 125	5 590	545	163	2 403	-	14 073

Таблица 8710-0104-0105.1 - Основные материальные ресурсы, неучтенные в норме

Код ресурса	Наименование материала	Единица измерения	Норма расхода на измеритель
1	2	3	4
233-202-0101	Плитка керамическая ГОСТ 6787-2001 глазурованная одноцветная толщиной от 7,5 мм до 13 мм	м2	1,02

**Подгруппа 8710-0104-02 - Полы по перекрытию из керамогранитной плитки****Таблица 8710-0104-0201 - Тип Кп2.1**Описание:

1. Покрытие - керамогранитная плитка - 25 мм;
2. Стяжка из цементно-песчаного раствора - 60 мм;
3. Плита перекрытия.

Состав работ:

1. Устройство цементной стяжки.
2. Устройство покрытия из плит керамогранитных на клею из сухих смесей.

**Измеритель: м2**

Регионы	Затраты на труд рабочих	Оплата труда рабочих (в составе затрат на труд рабочих)	Машины и механизмы	Оплата труда машинистов (в составе машин и механизмов)	Материалы, изделия и конструкции	Оборудование	Показатель стоимости (сумма гр.2,4,6,7)
1	2	3	4	5	6	7	8
01 город Астана	7 130	3 583	636	209	2 550	-	10 316
02 город Алматы	6 564	3 298	591	193	2 536	-	9 691
03 Акмолинская область	6 313	3 172	586	185	2 730	-	9 629
04 Актюбинская область	5 773	2 901	550	169	2 735	-	9 058
05 Алматинская область	6 282	3 157	574	184	2 649	-	9 505
06 Атырауская область	6 055	3 043	561	178	3 470	-	10 086

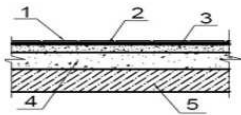
Окончание таблицы 8710-0104-0201

1	2	3	4	5	6	7	8
07 Западно-Казахстанская область	5 792	2 910	545	170	3 049	-	9 386
08 Жамбылская область	5 877	2 953	539	172	2 677	-	9 093
09 Карагандинская область	6 128	3 079	572	180	2 646	-	9 346
10 Костанайская область	6 090	3 060	571	179	2 546	-	9 207
11 Кызылординская область	5 686	2 857	535	167	2 474	-	8 695
12 Мангистауская область	7 760	3 899	656	228	2 600	-	11 016
13 Туркестанская область	5 621	2 824	528	165	2 486	-	8 635
14 Павлодарская область	6 262	3 146	579	184	2 587	-	9 428
15 Северо-Казахстанская область	6 275	3 153	580	184	2 878	-	9 733
16 Восточно-Казахстанская область	6 672	3 352	606	196	2 936	-	10 214
17 город Шымкент	6 026	3 028	553	177	2 320	-	8 899
18 область Абай	6 269	3 150	581	184	2 626	-	9 476
19 область Жетісу	6 126	3 078	566	180	2 515	-	9 207
20 область Ұлытау	6 351	3 192	583	186	3 619	-	10 553

Таблица 8710-0104-0201.1 - Основные материальные ресурсы, неучтенные в норме

Код ресурса	Наименование материала	Единица измерения	Норма расхода на измеритель
1	2	3	4
231-302-0103	Плитка керамогранитная СТ РК 1954-2017 матовая размерами 600х600х10мм	м2	1,02

Таблица 8710-0104-0202 - Тип Кп2.2

Описание:

1. Покрытие - керамогранитная плитка - 10 мм;
2. Прослойка и заполнение швов клеевой раствор - 5 мм;
3. Стяжка из цементно-песчаного раствора М100- 40 мм;



4. Слой керамзит. гравия - 45 мм;  
5. Плита перекрытия.

Состав работ:

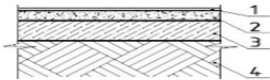
1. Устройство тепло- и звукоизоляции засыпной керамзитовой. 2. Устройство цементной стяжки. 3. Устройство покрытия из плит керамогранитных на клею из сухих смесей.

*Измеритель: м2*

Регионы	Затраты на труд рабочих	Оплата труда рабочих (в составе затрат на труд рабочих)	Машины и механизмы	Оплата труда машинистов (в составе машин и механизмов)	Материалы, изделия и конструкции	Оборудование	Показатель стоимости (сумма гр.2,4,6,7)
1	2	3	4	5	6	7	8
01 город Астана	7 862	3 951	776	253	3 279	-	11 917
02 город Алматы	7 238	3 637	722	233	2 676	-	10 636
03 Акмолинская область	6 961	3 498	715	224	3 565	-	11 241
04 Актюбинская область	6 366	3 199	670	205	3 069	-	10 105
05 Алматинская область	6 927	3 481	700	223	2 824	-	10 451
06 Атырауская область	6 677	3 355	684	215	3 593	-	10 954
07 Западно-Казахстанская область	6 387	3 209	666	206	3 260	-	10 313
08 Жамбылская область	6 480	3 257	657	209	3 015	-	10 152
09 Карагандинская область	6 757	3 396	699	218	3 270	-	10 726
10 Костанайская область	6 714	3 374	697	216	3 008	-	10 419
11 Кызылординская область	6 270	3 150	654	202	2 902	-	9 826
12 Мангистауская область	8 557	4 300	799	276	3 048	-	12 404
13 Туркестанская область	6 198	3 114	640	200	2 905	-	9 743
14 Павлодарская область	6 905	3 469	708	223	2 904	-	10 517
15 Северо-Казахстанская область	6 919	3 477	710	223	3 389	-	11 018
16 Восточно-Казахстанская область	7 357	3 697	740	237	3 242	-	11 339
17 город Шымкент	6 644	3 339	671	214	2 870	-	10 185
18 область Абай	6 912	3 473	710	223	3 092	-	10 714
19 область Жетісу	6 755	3 394	690	218	2 719	-	10 164
20 область Ұлытау	7 003	3 519	714	226	3 559	-	11 276

Таблица 8710-0104-0202.1 - Основные материальные ресурсы, неучтенные в норме

Код ресурса	Наименование материала	Единица измерения	Норма расхода на измеритель
1	2	3	4
231-302-0103	Плитка керамогранитная СТ РК 1954-2017 матовая размерами 600х600х10мм	м2	1,02

**Группа 5 Полы по перекрытию из линолеума****Подгруппа 8710-0105-01 - Полы по перекрытию с покрытием из линолеума****Таблица 8710-0105-0101 - Тип Л1.1**Описание:

1. Покрытие - линолеум на клею - 5 мм;
2. Стяжка - цементно - песчаный раствор М150 - 50 мм;
3. Тепло- звукоизоляция - пенобетон 45 мм;
4. Плита перекрытия.

Состав работ:

1. Устройство стяжки из легкого бетона.
2. Устройство стяжки цементной.
3. Устройство покрытия из линолеума на клею.

**Измеритель: м2**

Регионы	Затраты на труд рабочих	Оплата труда рабочих (в составе затрат на труд рабочих)	Машины и механизмы	Оплата труда машинистов (в составе машин и механизмов)	Материалы, изделия и конструкции	Оборудование	Показатель стоимости (сумма гр.2,4,6,7)
1	2	3	4	5	6	7	8
01 город Астана	6 200	3 116	446	161	2 885	-	9 531
02 город Алматы	5 706	2 868	412	149	3 132	-	9 250
03 Акмолинская область	5 488	2 758	407	143	3 328	-	9 223

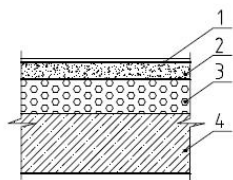
Окончание таблицы 8710-0105-0101

1	2	3	4	5	6	7	8
04 Актюбинская область	5 018	2 522	381	131	3 335	-	8 734
05 Алматинская область	5 462	2 744	398	142	3 329	-	9 189
06 Атырауская область	5 265	2 646	388	137	3 926	-	9 579
07 Западно-Казахстанская область	5 035	2 530	374	131	2 997	-	8 406
08 Жамбылская область	5 110	2 568	374	133	3 264	-	8 748
09 Карагандинская область	5 328	2 677	395	139	3 261	-	8 984
10 Костанайская область	5 294	2 660	394	138	3 155	-	8 843
11 Кызылординская область	4 944	2 484	367	129	3 116	-	8 427
12 Мангистауская область	6 746	3 390	464	176	3 203	-	10 413
13 Туркестанская область	4 886	2 455	367	127	3 105	-	8 358
14 Павлодарская область	5 444	2 736	399	142	3 189	-	9 032
15 Северо-Казахстанская область	5 455	2 741	400	142	3 432	-	9 287
16 Восточно-Казахстанская область	5 801	2 914	422	151	3 480	-	9 703
17 город Шымкент	5 238	2 632	387	136	3 014	-	8 639
18 область Абай	5 449	2 738	402	142	3 222	-	9 073
19 область Жетісу	5 325	2 676	394	139	3 129	-	8 848
20 область Ұлытау	5 522	2 775	402	144	4 049	-	9 973

Таблица 8710-0105-0101.1 - Основные материальные ресурсы, неучтенные в норме

Код ресурса	Наименование материала	Единица измерения	Норма расхода на измеритель
1	2	3	4
233-101-0104	Линолеум поливинилхлоридный ГОСТ 7251-77 полукоммерческий гомогенный, класс 31, 32	м2	1,02

Таблица 8710-0105-0102 - Тип Л1.2

Описание:

1. Покрытие - линолеум на клею - 5 мм;

2. Стяжка - цементно - песчаный раствор М150 - 20 мм;
3. Тепло- звукоизоляция - пенобетон 70 мм;
4. Плита перекрытия.

Состав работ:

1. Устройство стяжки из легкого бетона. 2. Устройство стяжки цементной. 3. Устройство покрытия из линолеума на клею.

*Измеритель: м2*

Регионы	Затраты на труд рабочих	Оплата труда рабочих (в составе затрат на труд рабочих)	Машины и механизмы	Оплата труда машинистов (в составе машин и механизмов)	Материалы, изделия и конструкции	Оборудование	Показатель стоимости (сумма гр.2,4,6,7)
1	2	3	4	5	6	7	8
01 город Астана	6 180	3 106	429	156	3 051	-	9 660
02 город Алматы	5 688	2 859	397	143	3 448	-	9 533
03 Акмолинская область	5 471	2 749	392	138	3 566	-	9 429
04 Актюбинская область	5 003	2 514	367	126	3 571	-	8 941
05 Алматинская область	5 445	2 736	384	137	3 646	-	9 475
06 Атырауская область	5 248	2 637	374	132	3 783	-	9 405
07 Западно-Казахстанская область	5 020	2 522	360	126	2 745	-	8 125
08 Жамбылская область	5 094	2 560	360	128	3 518	-	8 972
09 Карагандинская область	5 312	2 669	381	134	3 542	-	9 235
10 Костанайская область	5 277	2 652	380	133	3 474	-	9 131
11 Кызылординская область	4 928	2 476	354	124	3 484	-	8 766
12 Мангистауская область	6 725	3 380	447	169	3 497	-	10 669
13 Туркестанская область	4 871	2 448	354	123	3 455	-	8 680
14 Павлодарская область	5 427	2 727	385	137	3 488	-	9 300
15 Северо-Казахстанская область	5 438	2 733	386	137	3 585	-	9 409
16 Восточно-Казахстанская область	5 783	2 905	406	146	3 605	-	9 794
17 город Шымкент	5 222	2 624	373	131	3 473	-	9 068
18 область Абай	5 432	2 730	387	137	3 501	-	9 320
19 область Жетісу	5 309	2 668	379	134	3 464	-	9 152

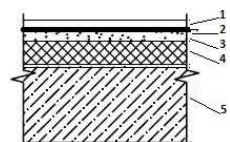
## Окончание таблицы 8710-0105-0102

1	2	3	4	5	6	7	8
20 область Ылытау	5 505	2 766	388	139	3 832	-	9 725

Таблица 8710-0105-0102.1 - Основные материальные ресурсы, неучтенные в норме

Код ресурса	Наименование материала	Единица измерения	Норма расхода на измеритель
1	2	3	4
233-101-0104	Линолеум поливинилхлоридный ГОСТ 7251-77 полукоммерческий гомогенный, класс 31, 32	м2	1,02

Таблица 8710-0105-0103 - Тип Л1.3

Описание:

1. Покрытие - линолеум на тепло- звукоизолирующей подоснове на клею - 5 мм;
2. Гидроизоляция - 2 слоя гидроизола на битумной мастике;
3. Стяжка - цементно - песчаный раствор М150 - 30 мм;
4. Тепло-звукоизоляция - полистиролбетон марки D300 - 70 мм;
5. Плита перекрытия.

Состав работ:

1. Устройство стяжки из легкого бетона.
2. Устройство гидроизоляции оклеечной рулонными материалами на битумной мастике.
3. Устройство стяжки цементной.
4. Устройство покрытия из линолеума на клею.

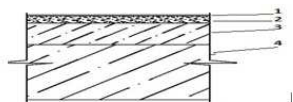
Измеритель: м2

Регионы	Затраты на труд рабочих	Оплата труда рабочих (в составе затрат на труд рабочих)	Машины и механизмы	Оплата труда машинистов (в составе машин и механизмов)	Материалы, изделия и конструкции	Оборудование	Показатель стоимости (сумма гр.2,4,6,7)
1	2	3	4	5	6	7	8
01 город Астана	11 515	5 787	675	192	5 826	-	18 016
02 город Алматы	10 600	5 327	629	176	6 156	-	17 385
03 Акмолинская область	10 195	5 123	628	170	6 251	-	17 074
04 Актюбинская область	9 323	4 685	595	155	6 321	-	16 239
05 Алматинская область	10 145	5 098	613	169	6 309	-	17 067
06 Атырауская область	9 781	4 915	602	163	6 699	-	17 082
07 Западно-Казахстанская область	9 353	4 700	587	156	5 839	-	15 779
08 Жамбылская область	9 492	4 770	578	158	6 254	-	16 324
09 Карагандинская область	9 897	4 973	615	165	6 211	-	16 723
10 Костанайская область	9 834	4 942	614	164	6 165	-	16 613
11 Кызылординская область	9 182	4 614	577	153	6 216	-	15 975
12 Мангистауская область	12 532	6 298	685	209	6 287	-	19 504
13 Туркестанская область	9 075	4 560	569	151	6 133	-	15 777
14 Павлодарская область	10 111	5 081	621	168	6 103	-	16 835
15 Северо-Казахстанская область	10 132	5 092	623	169	6 315	-	17 070
16 Восточно-Казахстанская область	10 775	5 414	647	179	6 314	-	17 736
17 город Шымкент	9 730	4 889	592	162	6 145	-	16 467
18 область Абай	10 123	5 087	623	168	6 157	-	16 903
19 область Жетісу	9 891	4 970	607	165	6 158	-	16 656
20 область Ұлытау	10 256	5 154	625	171	6 688	-	17 569

Таблица 8710-0105-0103.1 - Основные материальные ресурсы, неучтенные в норме

Код ресурса	Наименование материала	Единица измерения	Норма расхода на измеритель
1	2	3	4
233-101-0111	Линолеум поливинилхлоридный ГОСТ 7251-77 на теплоизолирующей подоснове	м2	1,02

Таблица 8710-0105-0104 - Тип Л1.4

Описание:

1. Покрытие - линолеум на мастике - 5 мм;
2. Стяжка - цементно - песчаный раствор М150 - 20 мм;
3. Теплоизоляция -керамзитобетон - 57 мм;
4. Плита перекрытия.

Состав работ:

1. Устройство стяжки из легкого бетона. 2. Устройство стяжки цементной. 3. Устройство покрытия из линолеума на мастике.

*Измеритель: м2*

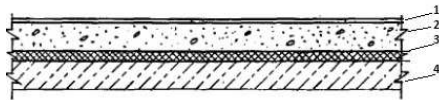
Регионы	Затраты на труд рабочих	Оплата труда рабочих (в составе затрат на труд рабочих)	Машины и механизмы	Оплата труда машинистов (в составе машин и механизмов)	Материалы, изделия и конструкции	Оборудование	Показатель стоимости (сумма гр.2,4,6,7)
1	2	3	4	5	6	7	8
01 город Астана	6 085	3 058	387	140	2 768	-	9 240
02 город Алматы	5 601	2 815	358	129	3 090	-	9 049
03 Акмолинская область	5 387	2 707	353	124	3 198	-	8 938
04 Актюбинская область	4 926	2 476	331	114	3 203	-	8 460
05 Алматинская область	5 361	2 694	346	124	3 258	-	8 965
06 Атырауская область	5 168	2 597	337	119	3 420	-	8 925
07 Западно-Казахстанская область	4 943	2 484	325	114	2 549	-	7 817
08 Жамбылская область	5 017	2 521	325	116	3 156	-	8 498
09 Карагандинская область	5 230	2 628	343	121	3 173	-	8 746
10 Костанайская область	5 197	2 611	343	120	3 112	-	8 652
11 Кызылординская область	4 852	2 438	319	112	3 116	-	8 287
12 Мангистауская область	6 623	3 328	403	153	3 135	-	10 161

## Окончание таблицы 8710-0105-0104

1	2	3	4	5	6	7	8
13 Туркестанская область	4 796	2 410	319	111	3 093	-	8 208
14 Павлодарская область	5 343	2 685	347	123	3 126	-	8 816
15 Северо-Казахстанская область	5 355	2 691	348	123	3 223	-	8 926
16 Восточно-Казахстанская область	5 694	2 861	366	131	3 242	-	9 302
17 город Шымкент	5 141	2 584	336	119	3 097	-	8 574
18 область Абай	5 349	2 688	349	123	3 139	-	8 837
19 область Жетісу	5 228	2 627	342	120	3 102	-	8 672
20 область Ұлытау	5 421	2 724	349	125	3 469	-	9 239

Таблица 8710-0105-0104.1 - Основные материальные ресурсы, неучтенные в норме

Код ресурса	Наименование материала	Единица измерения	Норма расхода на измеритель
1	2	3	4
233-101-0106	Линолеум поливинилхлоридный ГОСТ 7251-77 коммерческий гомогенный, класс 33, 34	м2	1,02

**Группа 6 Полы по перекрытию из коврового покрытия****Подгруппа 8710-0106-01 - Полы по перекрытию из коврового покрытия****Таблица 8710-0106-0101 - Тип К1.1**Описание:

Серия 2.244-1 выпуск 6 деталь ТД624

1. Покрытие напольное ворсовое 2 категории;
2. Стяжка из легкого бетона - 50 мм;
3. Звукоизоляционный слой из древесноволокнистой плиты - 12 мм;
4. Плита перекрытия.

Состав работ:



1. Устройство сплошной тепло- и звукоизоляции из плит древесноволокнистых. 2. Устройство стяжки легкобетонной. 3. Устройство покрытия коврового насухо с проклеиванием на стыке мастикой КН-2.

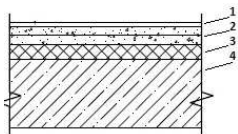
*Измеритель: м2*

Регионы	Затраты на труд рабочих	Оплата труда рабочих (в составе затрат на труд рабочих)	Машины и механизмы	Оплата труда машинистов (в составе машин и механизмов)	Материалы, изделия и конструкции	Оборудование	Показатель стоимости (сумма гр.2,4,6,7)
1	2	3	4	5	6	7	8
01 город Астана	4 971	2 498	354	127	2 355	-	7 680
02 город Алматы	4 576	2 299	328	116	2 650	-	7 554
03 Акмолинская область	4 400	2 211	323	112	2 496	-	7 219
04 Актюбинская область	4 024	2 022	303	102	2 502	-	6 829
05 Алматинская область	4 379	2 200	317	111	2 573	-	7 269
06 Атырауская область	4 221	2 121	309	107	2 479	-	7 009
07 Западно-Казахстанская область	4 037	2 029	299	103	1 834	-	6 170
08 Жамбылская область	4 097	2 059	298	104	2 651	-	7 046
09 Карагандинская область	4 272	2 146	315	109	2 503	-	7 090
10 Костанайская область	4 244	2 133	314	108	2 474	-	7 032
11 Кызылординская область	3 963	1 992	293	101	2 499	-	6 755
12 Мангистауская область	5 409	2 718	369	138	2 477	-	8 255
13 Туркестанская область	3 917	1 968	292	100	2 475	-	6 684
14 Павлодарская область	4 364	2 193	319	111	2 475	-	7 158
15 Северо-Казахстанская область	4 374	2 198	319	111	2 475	-	7 168
16 Восточно-Казахстанская область	4 651	2 337	336	118	2 475	-	7 462
17 город Шымкент	4 200	2 111	307	107	2 712	-	7 219
18 область Абай	4 368	2 195	320	111	2 475	-	7 163
19 область Жетісу	4 269	2 145	313	109	2 651	-	7 233
20 область Ұлытау	4 427	2 225	321	113	2 475	-	7 223

Таблица 8710-0106-0101.1 - Основные материальные ресурсы, неучтенные в норме

Код ресурса	Наименование материала	Единица измерения	Норма расхода на измеритель
1	2	3	4
233-201-0401	Покрывтие напольное ворсовое 2 категории	м2	1,02

Таблица 8710-0106-0102 - Тип К1.2

Описание:

1. Ковролин искусственный из полиамида - 7 мм;
2. Выравнивающая цементно-песчаная стяжка, армированная сеткой 4Вр1 200\*200 - 40 мм;
3. Утеплитель пенополистерол ПСБ-С-50 -50мм;
4. Плита перекрытия.

Состав работ:

1. Устройство тепло- и звукоизоляции из плит или матов минераловатных или стекловолоконных.
2. Армирование подстилающего слоя и набетонки.
3. Устройство стяжки цементной.
4. Устройство покрытия коврового насухо с проклеиванием на стыке клеем ^Бустилат^.

*Измеритель:* м2

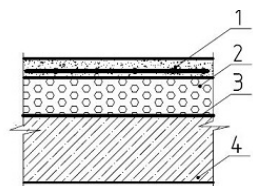
Регионы	Затраты на труд рабочих	Оплата труда рабочих (в составе затрат на труд рабочих)	Машины и механизмы	Оплата труда машинистов (в составе машин и механизмов)	Материалы, изделия и конструкции	Оборудование	Показатель стоимости (сумма гр.2,4,6,7)
1	2	3	4	5	6	7	8
01 город Астана	5 701	2 865	349	124	3 684	-	9 734
02 город Алматы	5 247	2 637	323	114	3 669	-	9 239
03 Акмолинская область	5 047	2 536	319	110	3 802	-	9 168
04 Актюбинская область	4 616	2 319	298	101	3 925	-	8 839
05 Алматинская область	5 021	2 523	313	109	3 743	-	9 077
06 Атырауская область	4 841	2 432	305	105	4 438	-	9 584
07 Западно-Казахстанская область	4 631	2 327	295	101	4 106	-	9 032
08 Жамбылская область	4 697	2 360	294	102	3 874	-	8 865
09 Карагандинская область	4 900	2 462	310	107	3 747	-	8 957

Окончание таблицы 8710-0106-0102

1	2	3	4	5	6	7	8
10 Костанайская область	4 869	2 446	310	106	3 769	-	8 948
11 Кызылординская область	4 545	2 284	289	99	3 804	-	8 638
12 Мангистауская область	6 202	3 116	363	135	3 819	-	10 384
13 Туркестанская область	4 491	2 257	287	98	3 485	-	8 263
14 Павлодарская область	5 007	2 516	315	109	3 700	-	9 022
15 Северо-Казахстанская область	5 017	2 520	315	109	3 771	-	9 103
16 Восточно-Казахстанская область	5 335	2 680	331	116	3 796	-	9 462
17 город Шымкент	4 816	2 420	302	105	3 376	-	8 494
18 область Абай	5 012	2 518	316	109	3 590	-	8 918
19 область Жетісу	4 896	2 460	308	107	3 654	-	8 858
20 область Ұлытау	5 079	2 552	317	111	4 536	-	9 932

Таблица 8710-0106-0102.1 - Основные материальные ресурсы, неучтенные в норме

Код ресурса	Наименование материала	Единица измерения	Норма расхода на измеритель
1	2	3	4
233-102-0102	Ковролин искусственный из полиамида, толщиной 6,5 мм, толщиной защитного слоя 3,5 мм, класс 33	м2	1,02

**Группа 8 Полы по перекрытию цементные****Подгруппа 8710-0108-01 - Полы по перекрытию с цементно-песчаной стяжкой****Таблица 8710-0108-0101 - Тип Ц1.1**Описание:

1. Стяжка цементно-песчаный раствор М150 арм. сеткой 4ВрІ 200\*200 - 30 мм;

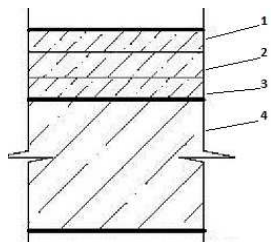
2. Минераловатная плита ПТЭ-150 жесткая на базальтовой основе - 160 мм;
3. Пароизоляция - 1 слой рубероида - 2,5 мм;
4. Плита перекрытия.

Состав работ:

1. Устройство пароизоляции в один слой.
2. Утепление плитами из минеральной ваты.
3. Армирование
4. Устройство выравнивающей цементно-песчаной стяжки.

*Измеритель: м2*

Регионы	Затраты на труд рабочих	Оплата труда рабочих (в составе затрат на труд рабочих)	Машины и механизмы	Оплата труда машинистов (в составе машин и механизмов)	Материалы, изделия и конструкции	Оборудование	Показатель стоимости (сумма гр.2,4,6,7)
1	2	3	4	5	6	7	8
01 город Астана	4 521	2 271	551	126	11 867	-	16 939
02 город Алматы	4 090	2 055	503	114	11 882	-	16 475
03 Ақмолинская область	4 002	2 011	520	111	11 992	-	16 514
04 Ақтөбінская область	3 662	1 840	493	102	11 965	-	16 120
05 Алматынская область	3 915	1 967	492	109	11 897	-	16 304
06 Атырауская область	3 774	1 896	485	105	12 613	-	16 872
07 Западно-Казахстанская область	3 674	1 846	489	102	12 119	-	16 282
08 Жамбылская область	3 596	1 807	448	100	11 999	-	16 043
09 Карагандинская область	3 885	1 952	512	108	11 925	-	16 322
10 Костанайская область	3 860	1 940	511	107	11 851	-	16 222
11 Кызылординская область	3 543	1 780	469	99	11 944	-	15 956
12 Мангистауская область	4 747	2 385	515	132	11 925	-	17 187
13 Туркестанская область	3 438	1 728	441	96	11 809	-	15 688
14 Павлодарская область	3 971	1 995	516	110	11 877	-	16 364
15 Северо-Казахстанская область	3 978	1 999	517	111	11 983	-	16 478
16 Восточно-Казахстанская область	4 229	2 125	533	118	12 071	-	16 833
17 город Шымкент	3 687	1 852	456	103	11 753	-	15 896
18 область Абай	3 974	1 997	517	111	11 949	-	16 440
19 область Жетісу	3 816	1 918	488	106	11 947	-	16 251
20 область Ұлытау	4 026	2 023	518	112	12 522	-	17 066

**Группа 9 Полы по перекрытию мозаичные****Подгруппа 8710-0109-01 - Полы по перекрытию мозаичные типа "Терраццо"****Таблица 8710-0109-0101 - Тип М1.1****Описание:**

1. Покрытие - мозаичнобетонное типа ^Терраццо^ - 20 мм;
2. Стяжка - бетон В12,5 -30мм;
3. Теплоизоляция - керамзитобетон - 25 мм;
4. Плита перекрытия.

**Состав работ:**

1. Устройство стяжки легкого бетона. 2. Устройство бетонной стяжки. 3. Устройство покрытия мозаичного (терраццо) без рисунка.

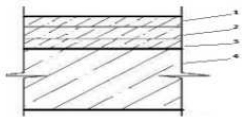
**Измеритель: м2**

Регионы	Затраты на труд рабочих	Оплата труда рабочих (в составе затрат на труд рабочих)	Машины и механизмы	Оплата труда машинистов (в составе машин и механизмов)	Материалы, изделия и конструкции	Оборудование	Показатель стоимости (сумма гр.2,4,6,7)
1	2	3	4	5	6	7	8
01 город Астана	14 259	7 165	532	161	2 364	-	17 155
02 город Алматы	13 126	6 596	490	148	2 435	-	16 051
03 Акмолинская область	12 625	6 345	493	143	2 595	-	15 713
04 Актюбинская область	11 543	5 802	465	130	2 593	-	14 601
05 Алматинская область	12 561	6 312	476	142	2 578	-	15 615

Окончание таблицы 8710-0109-0101

1	2	3	4	5	6	7	8
06 Атырауская область	12 112	6 086	467	137	2 975	-	15 554
07 Западно-Казахстанская область	11 581	5 819	455	131	2 477	-	14 513
08 Жамбылская область	11 754	5 906	443	133	2 339	-	14 536
09 Карагандинская область	12 255	6 158	481	138	2 506	-	15 242
10 Костанайская область	12 178	6 119	480	137	2 594	-	15 252
11 Кызылординская область	11 371	5 714	445	128	2 474	-	14 290
12 Мангистауская область	15 517	7 798	532	175	2 606	-	18 655
13 Туркестанская область	11 238	5 648	438	127	2 329	-	14 005
14 Павлодарская область	12 521	6 292	484	141	2 515	-	15 520
15 Северо-Казахстанская область	12 547	6 305	485	142	2 638	-	15 670
16 Восточно-Казахстанская область	13 343	6 704	507	151	2 628	-	16 478
17 город Шымкент	12 048	6 055	458	136	2 384	-	14 890
18 область Абай	12 535	6 299	488	142	2 529	-	15 552
19 область Жетісу	12 250	6 156	473	138	2 504	-	15 227
20 область Ұлытау	12 703	6 383	487	143	3 023	-	16 213

Таблица 8710-0109-0102 - Тип М1.2

Описание:

1. Покрытие - мозаичнобетонное типа ^Терраццо^ - 20 мм;
2. Стяжка - бетон В12,5 -30мм;
3. Теплоизоляция - керамзитобетон - 25 мм;
4. Плита перекрытия.

Состав работ:

1. Устройство стяжки легкогобетонной.
2. Устройство бетонной стяжки.
3. Устройство покрытия мозаичного (терраццо) с рисунком.

Измеритель: м2

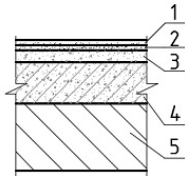
Регионы	Затраты на труд рабочих	Оплата труда рабочих (в составе затрат на труд рабочих)	Машины и механизмы	Оплата труда машинистов (в составе машин и механизмов)	Материалы, изделия и конструкции	Оборудование	Показатель стоимости (сумма гр.2,4,6,7)
1	2	3	4	5	6	7	8
01 город Астана	15 812	7 946	532	161	1 852	-	18 196
02 город Алматы	14 556	7 314	490	148	1 923	-	16 969
03 Акмолинская область	14 001	7 036	493	143	2 083	-	16 577
04 Актюбинская область	12 801	6 434	465	130	2 080	-	15 346
05 Алматинская область	13 929	7 000	476	142	2 066	-	16 471
06 Атырауская область	13 432	6 749	467	137	2 463	-	16 362
07 Западно-Казахстанская область	12 843	6 453	455	131	1 965	-	15 263
08 Жамбылская область	13 034	6 549	443	133	1 827	-	15 304
09 Карагандинская область	13 590	6 829	481	138	1 993	-	16 064
10 Костанайская область	13 505	6 786	480	137	2 082	-	16 067
11 Кызылординская область	12 609	6 336	445	128	1 962	-	15 016
12 Мангистауская область	17 207	8 647	532	175	2 093	-	19 832
13 Туркестанская область	12 463	6 263	438	127	1 817	-	14 718
14 Павлодарская область	13 885	6 977	484	141	2 003	-	16 372
15 Северо-Казахстанская область	13 914	6 992	485	142	2 125	-	16 524
16 Восточно-Казахстанская область	14 796	7 435	507	151	2 116	-	17 419
17 город Шымкент	13 361	6 714	458	136	1 872	-	15 691
18 область Абай	13 901	6 986	488	142	2 017	-	16 406
19 область Жетісу	13 584	6 826	473	138	1 991	-	16 048
20 область Ұлытау	14 086	7 078	487	143	2 511	-	17 084

Подраздел 2 Полы над подвалами по перекрытию

Группа 3 Полы над подвалами по перекрытию из ламинированного напольного покрытия

Подгруппа 8710-0203-01 - Полы над подвалами по перекрытию из ламинированного напольного покрытия

Таблица 8710-0203-0101 - Тип Лп1.1

Описание:

1. Ламинат - 10 мм;
2. Подложка под ламинат;
3. Стяжка из цементного раствора М200 - 20 мм;
4. Керамзитобетон - 50 мм;
5. Плита перекрытия;

Состав работ:

1. Устройство легкогобетонной стяжки
2. Устройство цементной стяжки.
3. Укладка клеевым способом покрытия ламинированного напольного.

*Измеритель: м2*

Регионы	Затраты на труд рабочих	Оплата труда рабочих (в составе затрат на труд рабочих)	Машины и механизмы	Оплата труда машинистов (в составе машин и механизмов)	Материалы, изделия и конструкции	Оборудование	Показатель стоимости (сумма гр.2,4,6,7)
1	2	3	4	5	6	7	8
01 город Астана	6 294	3 163	245	89	1 665	-	8 204
02 город Алматы	5 794	2 912	226	82	1 791	-	7 811
03 Акмолинская область	5 573	2 800	223	79	1 897	-	7 693
04 Актюбинская область	5 096	2 561	209	72	1 886	-	7 191
05 Алматинская область	5 546	2 786	219	79	1 861	-	7 626
06 Атырауская область	5 346	2 686	214	76	2 103	-	7 663
07 Западно-Казахстанская область	5 112	2 569	205	73	1 691	-	7 008
08 Жамбылская область	5 189	2 607	206	74	1 867	-	7 262
09 Карагандинская область	5 410	2 718	217	77	1 865	-	7 492
10 Костанайская область	5 375	2 701	217	76	1 809	-	7 401

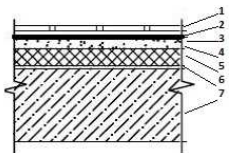


Окончание таблицы 8710-0203-0101

1	2	3	4	5	6	7	8
11 Кызылординская область	5 019	2 522	202	71	1 803	-	7 024
12 Мангистауская область	6 850	3 442	255	97	1 809	-	8 914
13 Туркестанская область	4 961	2 493	202	70	1 796	-	6 959
14 Павлодарская область	5 527	2 778	220	78	1 826	-	7 573
15 Северо-Казахстанская область	5 539	2 783	220	79	1 913	-	7 672
16 Восточно-Казахстанская область	5 889	2 959	232	84	1 934	-	8 055
17 город Шымкент	5 319	2 673	213	75	1 739	-	7 271
18 область Абай	5 533	2 780	221	78	1 818	-	7 572
19 область Жетісу	5 407	2 717	216	77	1 778	-	7 401
20 область Ұлытау	5 608	2 818	221	80	2 217	-	8 046

Таблица 8710-0203-0101.1 - Основные материальные ресурсы, неучтенные в норме

Код ресурса	Наименование материала	Единица измерения	Норма расхода на измеритель
1	2	3	4
233-201-0103	Ламинат ГОСТ 32304-2013 класс 33	м2	1,04

**Группа 4 Полы над подвалами по перекрытию из керамической плитки****Подгруппа 8710-0204-01 - Полы над подвалами по перекрытию из керамической плитки****Таблица 8710-0204-0101 - Тип Кп1.1**Описание:

1. Покрытие - плитки керамические - 10 мм;
2. Прослойка и заполнение швов из цементно-песчаного раствора М150;
3. Гидроизоляция - 2 слоя гидроизола на битумной мастике;
4. Стяжка цементно-песчаный раствор М200 30 мм;

5. Теплоизоляция - полистиролбетон марки D300 - 50 мм;  
 6. Пароизоляция - 2 слоя полиэтиленовой пленки низкой плотности;  
 7. Плита перекрытия.

Состав работ:

1. Устройство пароизоляции из полиэтиленовой пленки. 2. Устройство легкогобетонной стяжки. 3. Устройство цементной стяжки. 4. Устройство гидроизоляции. 5. Устройство покрытия из керамических плиток на клею их сухих смесей.

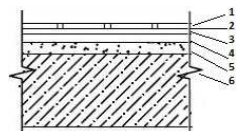
*Измеритель: м2*

Регионы	Затраты на труд рабочих	Оплата труда рабочих (в составе затрат на труд рабочих)	Машины и механизмы	Оплата труда машинистов (в составе машин и механизмов)	Материалы, изделия и конструкции	Оборудование	Показатель стоимости (сумма гр.2,4,6,7)
1	2	3	4	5	6	7	8
01 город Астана	32 628	16 396	1 466	507	8 159	-	42 253
02 город Алматы	30 032	15 092	1 363	467	8 372	-	39 767
03 Акмолинская область	28 889	14 517	1 343	449	8 461	-	38 693
04 Актюбинская область	26 412	13 273	1 258	411	8 531	-	36 201
05 Алматинская область	28 745	14 444	1 320	447	8 492	-	38 557
06 Атырауская область	27 713	13 925	1 288	431	8 958	-	37 959
07 Западно-Казахстанская область	26 503	13 318	1 248	412	8 329	-	36 080
08 Жамбылская область	26 898	13 516	1 242	418	8 470	-	36 610
09 Карагандинская область	28 042	14 091	1 310	436	8 420	-	37 772
10 Костанайская область	27 866	14 003	1 307	433	8 381	-	37 554
11 Кызылординская область	26 016	13 074	1 226	405	8 413	-	35 655
12 Мангистауская область	35 510	17 844	1 526	552	8 505	-	45 541
13 Туркестанская область	25 718	12 923	1 212	400	8 340	-	35 270
14 Павлодарская область	28 648	14 397	1 328	446	8 317	-	38 293
15 Северо-Казахстанская область	28 711	14 427	1 332	447	8 542	-	38 585
16 Восточно-Казахстанская область	30 528	15 339	1 394	475	8 547	-	40 469
17 город Шымкент	27 567	13 854	1 273	429	8 328	-	37 168
18 область Абай	28 683	14 413	1 332	446	8 374	-	38 389
19 область Жетісу	28 026	14 083	1 301	436	8 370	-	37 697
20 область Ұлытау	29 066	14 604	1 340	452	8 945	-	39 351

Таблица 8710-0204-0101.1 - Основные материальные ресурсы, неучтенные в норме

Код ресурса	Наименование материала	Единица измерения	Норма расхода на измеритель
1	2	3	4
233-202-0103	Плитка керамическая ГОСТ 6787-2001 неглазурованная одноцветная толщиной от 7,5 мм до 13 мм	м2	1,02

Таблица 8710-0204-0102 - Тип Кп1.2

Описание:

1. Покрытие - плитки керамические - 10 мм;
2. Прослойка и заполнение швов из цементно-песчаного раствора М150;
3. Гидроизоляция - 2 слоя гидроизола на битумной мастике;
4. Стяжка цементно-песчаный раствор М200 40 мм;
5. Гравий керамзитовый - 30мм;
6. Плита перекрытия.

Состав работ:

1. Устройство засыпной керамзитовой тепло - и звукоизоляции.
2. Устройство цементной стяжки.
3. Устройство гидроизоляции.
4. Устройство покрытия из керамических плиток на клею и сухих смесей.

*Измеритель:* м2

Регионы	Затраты на труд рабочих	Оплата труда рабочих (в составе затрат на труд рабочих)	Машины и механизмы	Оплата труда машинистов (в составе машин и механизмов)	Материалы, изделия и конструкции	Оборудование	Показатель стоимости (сумма гр.2,4,6,7)
1	2	3	4	5	6	7	8
01 город Астана	8 887	4 466	556	186	2 274	-	11 717

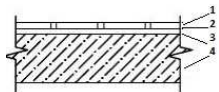
Окончание таблицы 8710-0204-0102

1	2	3	4	5	6	7	8
02 город Алматы	8 179	4 110	515	171	1 885	-	10 579
03 Акмолинская область	7 868	3 953	510	165	2 575	-	10 953
04 Актюбинская область	7 194	3 615	479	151	2 207	-	9 880
05 Алматинская область	7 829	3 934	499	164	1 902	-	10 230
06 Атырауская область	7 547	3 792	488	158	2 663	-	10 698
07 Западно-Казахстанская область	7 217	3 626	473	151	2 427	-	10 117
08 Жамбылская область	7 324	3 680	468	153	2 189	-	9 981
09 Карагандинская область	7 637	3 838	498	160	2 308	-	10 443
10 Костанайская область	7 589	3 813	497	159	2 075	-	10 161
11 Кызылординская область	7 087	3 561	464	148	2 041	-	9 592
12 Мангистауская область	9 671	4 859	572	202	2 065	-	12 308
13 Туркестанская область	7 004	3 520	458	147	2 048	-	9 510
14 Павлодарская область	7 803	3 921	504	163	2 045	-	10 352
15 Северо-Казахстанская область	7 819	3 929	505	164	2 435	-	10 759
16 Восточно-Казахстанская область	8 315	4 178	529	174	2 323	-	11 167
17 город Шымкент	7 508	3 773	481	157	1 890	-	9 879
18 область Абай	7 813	3 926	506	163	2 133	-	10 452
19 область Жетісу	7 633	3 836	493	160	1 846	-	9 972
20 область Ұлытау	7 915	3 977	508	166	2 889	-	11 312

Таблица 8710-0204-0102.1 - Основные материальные ресурсы, неучтенные в норме

Код ресурса	Наименование материала	Единица измерения	Норма расхода на измеритель
1	2	3	4
233-202-0103	Плитка керамическая ГОСТ 6787-2001 неглазурованная одноцветная толщиной от 7,5 мм до 13 мм	м2	1,02

Таблица 8710-0204-0103 - Тип Кп1.3



Описание:

1. Покрытие - плитки керамические - 10 мм;

2. Прослойка и заполнение швов из цементно-песчаного раствора М150;
3. Стяжка цементно-песчаный раствор М200 - 20 мм;
4. Плита перекрытия.

Состав работ:

1. Устройство цементной стяжки. 2. Устройство покрытия из керамических плиток.

*Измеритель: м2*

Регионы	Затраты на труд рабочих	Оплата труда рабочих (в составе затрат на труд рабочих)	Машины и механизмы	Оплата труда машинистов (в составе машин и механизмов)	Материалы, изделия и конструкции	Оборудование	Показатель стоимости (сумма гр.2,4,6,7)
1	2	3	4	5	6	7	8
01 город Астана	8 230	4 136	342	121	956	-	9 528
02 город Алматы	7 575	3 807	317	111	950	-	8 842
03 Акмолинская область	7 287	3 661	313	107	1 038	-	8 638
04 Актюбинская область	6 663	3 348	294	98	1 026	-	7 983
05 Алматинская область	7 251	3 643	307	106	967	-	8 525
06 Атырауская область	6 990	3 512	300	102	1 254	-	8 544
07 Западно-Казахстанская область	6 684	3 359	289	98	1 137	-	8 110
08 Жамбылская область	6 783	3 408	288	99	1 018	-	8 089
09 Карагандинская область	7 073	3 554	305	104	1 005	-	8 383
10 Костанайская область	7 028	3 531	304	103	961	-	8 293
11 Кызылординская область	6 564	3 298	284	96	943	-	7 791
12 Мангистауская область	8 957	4 500	356	131	958	-	10 271
13 Туркестанская область	6 487	3 260	282	95	948	-	7 717
14 Павлодарская область	7 227	3 631	309	106	977	-	8 513
15 Северо-Казахстанская область	7 242	3 639	310	106	1 064	-	8 616
16 Восточно-Казахстанская область	7 700	3 869	325	113	1 086	-	9 111
17 город Шымкент	6 954	3 494	297	102	866	-	8 117
18 область Абай	7 236	3 636	310	106	970	-	8 516
19 область Жетісу	7 069	3 552	303	104	929	-	8 301

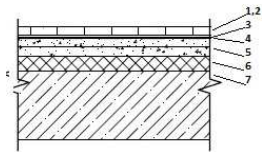
## Окончание таблицы 8710-0204-0103

1	2	3	4	5	6	7	8
20 область Ылытау	7 330	3 683	311	107	1 368	-	9 009

Таблица 8710-0204-0103.1 - Основные материальные ресурсы, неучтенные в норме

Код ресурса	Наименование материала	Единица измерения	Норма расхода на измеритель
1	2	3	4
233-202-0103	Плитка керамическая ГОСТ 6787-2001 неглазурованная одноцветная толщиной от 7,5 мм до 13 мм	м2	1,02

Таблица 8710-0204-0104 - Тип Кп1.4

Описание:

1. Покрытие - плитки керамические - 8 мм;
2. Плиточный клей - 2 мм;
3. Грунтовка с наполнителем из кварцевого песка;
4. Обмазочная гидроизоляция полимерным однокомпонентным составом;
5. Выравнивающая цементно-песчаная стяжка М150, армированная сеткой 4 Вр1 200\*200 - 40 мм;
6. Утеплитель - пенополистирол ПСБ-С-50 - 50 мм;;
7. Плита перекрытия.

Состав работ:

1. Устройство тепло- и звукоизоляции сплошной из плит или матов минераловатных или стекловолокнистых.
2. Устройство цементной стяжки.
3. Устройство гидроизоляции полимерцементным составом на латексе СКС-65-ГП.
4. Армирование подстилающего слоя и набетонки
5. Устройство покрытия из плиток керамических на клею из сухих смесей.

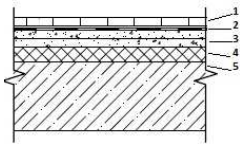
Измеритель: м2

Регионы	Затраты на труд рабочих	Оплата труда рабочих (в составе затрат на труд рабочих)	Машины и механизмы	Оплата труда машинистов (в составе машин и механизмов)	Материалы, изделия и конструкции	Оборудование	Показатель стоимости (сумма гр.2,4,6,7)
1	2	3	4	5	6	7	8
01 город Астана	14 516	7 294	2 041	710	5 558	-	22 115
02 город Алматы	13 358	6 713	1 895	654	5 532	-	20 785
03 Акмолинская область	12 851	6 457	1 868	629	5 663	-	20 382
04 Актюбинская область	11 752	5 905	1 750	575	5 790	-	19 292
05 Алматинская область	12 787	6 425	1 836	626	5 606	-	20 229
06 Атырауская область	12 327	6 194	1 791	603	6 307	-	20 425
07 Западно-Казахстанская область	11 789	5 923	1 733	577	5 975	-	19 497
08 Жамбылская область	11 962	6 011	1 725	585	5 736	-	19 423
09 Карагандинская область	12 475	6 268	1 822	610	5 609	-	19 906
10 Костанайская область	12 396	6 229	1 818	606	5 631	-	19 845
11 Кызылординская область	11 576	5 816	1 703	566	5 666	-	18 945
12 Мангистауская область	15 793	7 935	2 122	773	5 682	-	23 597
13 Туркестанская область	11 438	5 747	1 684	560	5 348	-	18 470
14 Павлодарская область	12 747	6 405	1 847	624	5 570	-	20 164
15 Северо-Казахстанская область	12 772	6 418	1 852	625	5 634	-	20 258
16 Восточно-Казахстанская область	13 581	6 824	1 939	665	5 659	-	21 179
17 город Шымкент	12 264	6 162	1 770	600	5 239	-	19 273
18 область Абай	12 762	6 412	1 854	624	5 452	-	20 068
19 область Жетісу	12 467	6 264	1 809	610	5 516	-	19 792
20 область Ұлытау	12 928	6 496	1 862	633	6 399	-	21 189

Таблица 8710-0204-0104.1 - Основные материальные ресурсы, неучтенные в норме

Код ресурса	Наименование материала	Единица измерения	Норма расхода на измеритель
1	2	3	4
233-202-0101	Плитка керамическая ГОСТ 6787-2001 глазуванная одноцветная толщиной от 7,5 мм до 13 мм	м2	1,02

Таблица 8710-0204-0105 - Тип Кп1.5

Описание:

1. Покрытие - плитки керамические - 8 мм;
2. Плиточный клей - 2 мм;
3. Выравнивающая цементно-песчаная стяжка М150, армированная сеткой 4 Вр1 200\*200 - 40 мм;
4. Утеплитель - пенополистирол ПСБ-С-50 - 50 мм;;
5. Плита перекрытия.

Состав работ:

1. Устройство тепло- и звукоизоляции сплошной из плит или матов минераловатных или стекловолоконистых.
2. Армирование подстилающего слоя и набетонки.
3. Устройство цементной стяжки.
4. Устройство покрытия из плиток керамических на клею из сухих смесей.

*Измеритель: м2*

Регионы	Затраты на труд рабочих	Оплата труда рабочих (в составе затрат на труд рабочих)	Машины и механизмы	Оплата труда машинистов (в составе машин и механизмов)	Материалы, изделия и конструкции	Оборудование	Показатель стоимости (сумма гр.2,4,6,7)
1	2	3	4	5	6	7	8
01 город Астана	9 923	4 986	520	183	4 130	-	14 573
02 город Алматы	9 132	4 589	482	169	4 116	-	13 730
03 Акмолинская область	8 786	4 414	476	162	4 248	-	13 510
04 Актюбинская область	8 033	4 036	446	148	4 371	-	12 850
05 Алматинская область	8 741	4 392	467	161	4 189	-	13 397
06 Атырауская область	8 427	4 234	456	155	4 884	-	13 767
07 Западно-Казахстанская область	8 059	4 049	440	149	4 552	-	13 051
08 Жамбылская область	8 177	4 108	438	151	4 320	-	12 935



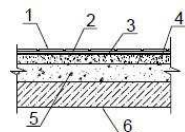
Окончание таблицы 8710-0204-0105

1	2	3	4	5	6	7	8
09 Карагандинская область	8 528	4 285	464	157	4 193	-	13 185
10 Костанайская область	8 474	4 258	463	156	4 215	-	13 152
11 Кызылординская область	7 913	3 976	432	146	4 250	-	12 595
12 Мангистауская область	10 796	5 424	541	199	4 265	-	15 602
13 Туркестанская область	7 819	3 929	429	144	3 931	-	12 179
14 Павлодарская область	8 713	4 378	470	161	4 146	-	13 329
15 Северо-Казахстанская область	8 731	4 387	471	161	4 217	-	13 419
16 Восточно-Казахстанская область	9 285	4 665	494	171	4 242	-	14 021
17 город Шымкент	8 382	4 212	451	155	3 822	-	12 655
18 область Абай	8 724	4 383	472	161	4 036	-	13 232
19 область Жетісу	8 523	4 283	461	157	4 100	-	13 084
20 область Ұлытау	8 838	4 441	473	163	4 982	-	14 293

Таблица 8710-0204-0105.1 - Основные материальные ресурсы, неучтенные в норме

Код ресурса	Наименование материала	Единица измерения	Норма расхода на измеритель
1	2	3	4
233-202-0101	Плитка керамическая ГОСТ 6787-2001 глазурованная одноцветная толщиной от 7,5 мм до 13 мм	м2	1,02

Таблица 8710-0204-0106 - Тип Кп1.6

Описание:

1. Покрытие- плитка керамическая напольная - 7 мм;
2. Прослойка и заполнение швов клеевым раствором - 5 мм;
3. Гидроизоляция - гидростеклоизол - 1 слой;
4. Выравнивающая цементно-песчаная стяжка М100 - 40 мм;
5. Слой керамз. гравия - 40 мм;

## 6. Плита перекрытия.

Состав работ:

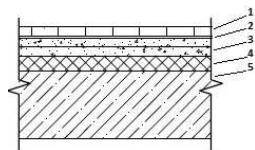
1. Устройство тепло- и звукоизоляции сплошной из плит или матов минераловатных или стекловолоконистых. 2. Устройство цементной стяжки. 3. Устройство гидроизоляции оклеечной рулонными материалами. 4. Устройство покрытия из плиток керамических для полов.

*Измеритель: м2*

Регионы	Затраты на труд рабочих	Оплата труда рабочих (в составе затрат на труд рабочих)	Машины и механизмы	Оплата труда машинистов (в составе машин и механизмов)	Материалы, изделия и конструкции	Оборудование	Показатель стоимости (сумма гр.2,4,6,7)
1	2	3	4	5	6	7	8
01 город Астана	11 960	6 010	738	213	3 878	-	16 576
02 город Алматы	11 009	5 532	688	196	3 389	-	15 086
03 Акмолинская область	10 589	5 321	686	189	4 207	-	15 482
04 Актюбинская область	9 683	4 866	647	172	3 806	-	14 136
05 Алматинская область	10 536	5 294	670	188	3 479	-	14 685
06 Атырауская область	10 159	5 104	657	181	4 487	-	15 303
07 Западно-Казахстанская область	9 714	4 881	643	173	4 089	-	14 446
08 Жамбылская область	9 858	4 953	630	176	3 736	-	14 224
09 Карагандинская область	10 279	5 165	672	183	3 887	-	14 838
10 Костанайская область	10 214	5 132	671	182	3 630	-	14 515
11 Кызылординская область	9 537	4 793	631	170	3 594	-	13 762
12 Мангистауская область	13 016	6 540	749	232	3 745	-	17 510
13 Туркестанская область	9 426	4 737	617	168	3 555	-	13 598
14 Павлодарская область	10 502	5 277	680	187	3 514	-	14 696
15 Северо-Казахстанская область	10 523	5 288	682	187	4 093	-	15 298
16 Восточно-Казахстанская область	11 191	5 623	708	199	3 933	-	15 832
17 город Шымкент	10 105	5 078	643	180	3 473	-	14 221
18 область Абай	10 515	5 283	682	187	3 712	-	14 909
19 область Жетісу	10 273	5 162	662	183	3 381	-	14 316
20 область Ұлытау	10 652	5 353	684	190	4 511	-	15 847

Таблица 8710-0204-0106.1 - Основные материальные ресурсы, неучтенные в норме

Код ресурса	Наименование материала	Единица измерения	Норма расхода на измеритель
1	2	3	4
233-202-0103	Плитка керамическая ГОСТ 6787-2001 неглазурованная одноцветная толщиной от 7,5 мм до 13 мм	м2	1,02066812

**Подгруппа 8710-0204-02 - Полы над подвалами по перекрытию из керамогранитной плитки****Таблица 8710-0204-0201 - Тип Кп2.1**Описание:

1. Покрытие - керамогранитная плитка - 10 мм;
2. Плиточный клей - 2 мм;
3. Выравнивающая цементно-песчаная стяжка М150, армированная сеткой 4 Вр1 200\*200 - 40 мм;
4. Утеплитель - пенополистирол ПСБ-С-50 - 50 мм;
5. Плита перекрытия.

Состав работ:

1. Устройство тепло- и звукоизоляции сплошной из плит или матов минераловатных или стекловолоконных.
2. Армирование подстилающего слоя и набетонки.
3. Устройство цементной стяжки.
4. Устройство покрытия из плит керамогранитных на клею из сухих смесей.

**Измеритель: м2**

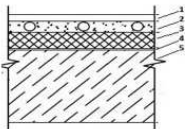
Регионы	Затраты на труд рабочих	Оплата труда рабочих (в составе затрат на труд рабочих)	Машины и механизмы	Оплата труда машинистов (в составе машин и механизмов)	Материалы, изделия и конструкции	Оборудование	Показатель стоимости (сумма гр.2,4,6,7)
1	2	3	4	5	6	7	8
01 город Астана	8 654	4 348	685	225	4 869	-	14 208

## Окончание таблицы 8710-0204-0201

1	2	3	4	5	6	7	8
02 город Алматы	7 965	4 002	637	207	4 855	-	13 457
03 Акмолинская область	7 662	3 850	630	199	4 987	-	13 279
04 Актюбинская область	7 007	3 521	591	182	5 111	-	12 709
05 Алматинская область	7 623	3 830	618	198	4 928	-	13 169
06 Атырауская область	7 348	3 692	604	191	5 623	-	13 575
07 Западно-Казахстанская область	7 029	3 531	587	183	5 291	-	12 907
08 Жамбылская область	7 131	3 583	581	185	5 059	-	12 771
09 Карагандинская область	7 437	3 737	616	193	4 932	-	12 985
10 Костанайская область	7 391	3 714	614	192	4 954	-	12 959
11 Кызылординская область	6 900	3 467	576	179	4 989	-	12 465
12 Мангистауская область	9 415	4 731	707	245	5 004	-	15 126
13 Туркестанская область	6 820	3 426	567	177	4 671	-	12 058
14 Павлодарская область	7 599	3 818	624	198	4 885	-	13 108
15 Северо-Казахстанская область	7 615	3 826	625	198	4 957	-	13 197
16 Восточно-Казахстанская область	8 097	4 068	653	210	4 982	-	13 732
17 город Шымкент	7 311	3 673	594	190	4 561	-	12 466
18 область Абай	7 608	3 823	625	198	4 775	-	13 008
19 область Жетісу	7 434	3 735	609	193	4 839	-	12 882
20 область Ұлытау	7 708	3 873	629	200	5 722	-	14 059

Таблица 8710-0204-0201.1 - Основные материальные ресурсы, неучтенные в норме

Код ресурса	Наименование материала	Единица измерения	Норма расхода на измеритель
1	2	3	4
231-302-0103	Плитка керамогранитная СТ РК 1954-2017 матовая размерами 600х600х10мм	м2	1,02

**Группа 5 Полы над подвалами по перекрытию из линолеума****Подгруппа 8710-0205-01 - Полы над подвалами по перекрытию с покрытием из линолеума****Таблица 8710-0205-0101 - Тип Л1.1**

Описание:

1. Покрытие - линолеум, на клеящей мастике - 5 мм;
2. Стяжка цементно-песчаный раствор М150 с армирование d=3 мм ВpI-100\*100 мм  
Металлополимерная труба PE-RT dn16\*2 с шагом 200 мм - 30 мм;
3. Теплоизоляция - полистиролбетон марки D300 - 50 мм;
4. Пароизоляция - 2 слоя полиэтиленовой пленки низкой плотности;
5. Плита перекрытия.

Состав работ:

1. Устройство пароизоляции из полиэтиленовой пленки.
2. Устройство легкого бетонной стяжки.
3. Прокладка трубопровода горячего и холодного водоснабжения из напорных полимерных труб.
4. Устройство цементной стяжки.
5. Армирование подстилающего слоя.
6. Устройство покрытия из линолеума.

*Измеритель: м2*

Регионы	Затраты на труд рабочих	Оплата труда рабочих (в составе затрат на труд рабочих)	Машины и механизмы	Оплата труда машинистов (в составе машин и механизмов)	Материалы, изделия и конструкции	Оборудование	Показатель стоимости (сумма гр.2,4,6,7)
1	2	3	4	5	6	7	8
01 город Астана	22 901	11 508	1 023	403	4 864	-	28 788
02 город Алматы	21 077	10 591	947	371	5 033	-	27 057
03 Акмолинская область	20 278	10 189	925	357	5 154	-	26 357
04 Актюбинская область	18 537	9 315	861	326	5 254	-	24 652
05 Алматинская область	20 176	10 137	913	355	5 170	-	26 259
06 Атырауская область	19 449	9 773	888	342	5 661	-	25 998
07 Западно-Казахстанская область	18 603	9 348	854	327	5 037	-	24 494
08 Жамбылская область	18 877	9 485	859	332	5 132	-	24 868
09 Карагандинская область	19 683	9 890	900	346	5 113	-	25 696

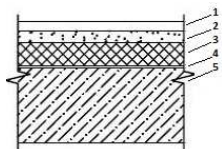
Окончание таблицы 8710-0205-0101

1	2	3	4	5	6	7	8
10 Костанайская область	19 559	9 828	897	344	5 151	-	25 607
11 Кызылординская область	18 259	9 175	839	321	5 111	-	24 209
12 Мангистауская область	24 921	12 522	1 084	438	5 195	-	31 200
13 Туркестанская область	18 049	9 070	834	317	5 032	-	23 915
14 Павлодарская область	20 109	10 105	914	354	5 067	-	26 090
15 Северо-Казахстанская область	20 152	10 125	916	354	5 288	-	26 356
16 Восточно-Казахстанская область	21 427	10 765	966	377	5 354	-	27 747
17 город Шымкент	19 347	9 722	883	340	4 978	-	25 208
18 область Абай	20 132	10 115	917	354	5 183	-	26 232
19 область Жетісу	19 671	9 883	898	346	5 034	-	25 603
20 область Ұлытау	20 403	10 251	923	359	5 642	-	26 968

Таблица 8710-0205-0101.1 - Основные материальные ресурсы, неучтенные в норме

Код ресурса	Наименование материала	Единица измерения	Норма расхода на измеритель
1	2	3	4
233-101-0111	Линолеум поливинилхлоридный ГОСТ 7251-77 на теплоизолирующей подоснове	м2	1,07

Таблица 8710-0205-0102 - Тип Л1.2

Описание:

1. Покрытие - линолеум, на клеящей мастике - 5 мм;
2. Стяжка цементно-песчаный раствор М150 - 30 мм;
3. Теплоизоляция - полистиролбетон марки D300 - 50 мм;
4. Пароизоляция - 2 слоя полиэтиленовой пленки низкой плотности;
5. Плита перекрытия.

Состав работ:

1. Устройство пароизоляции из полиэтиленовой пленки. 2. Устройство легкогобетонной стяжки. 3. Устройство цементной стяжки. 4. Устройство покрытия из линолеума.

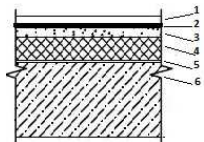
*Измеритель: м2*

Регионы	Затраты на труд рабочих	Оплата труда рабочих (в составе затрат на труд рабочих)	Машины и механизмы	Оплата труда машинистов (в составе машин и механизмов)	Материалы, изделия и конструкции	Оборудование	Показатель стоимости (сумма гр.2,4,6,7)
1	2	3	4	5	6	7	8
01 город Астана	22 818	11 467	1 049	412	4 693	-	28 560
02 город Алматы	21 003	10 555	971	380	4 852	-	26 826
03 Акмолинская область	20 205	10 153	949	365	5 014	-	26 168
04 Актюбинская область	18 470	9 282	883	334	5 021	-	24 374
05 Алматинская область	20 104	10 102	936	363	5 010	-	26 050
06 Атырауская область	19 381	9 739	910	350	5 536	-	25 827
07 Западно-Казахстанская область	18 536	9 315	875	335	4 845	-	24 256
08 Жамбылская область	18 812	9 453	880	340	4 963	-	24 655
09 Карагандинская область	19 612	9 855	923	354	4 960	-	25 495
10 Костанайская область	19 489	9 794	920	352	4 875	-	25 284
11 Кызылординская область	18 194	9 144	860	329	4 833	-	23 887
12 Мангистауская область	24 835	12 480	1 111	449	4 918	-	30 864
13 Туркестанская область	17 987	9 039	855	325	4 828	-	23 670
14 Павлодарская область	20 037	10 069	937	362	4 902	-	25 876
15 Северо-Казахстанская область	20 080	10 090	939	363	5 108	-	26 127
16 Восточно-Казахстанская область	21 350	10 727	990	386	5 153	-	27 493
17 город Шымкент	19 280	9 689	905	348	4 745	-	24 930
18 область Абай	20 059	10 079	940	362	4 930	-	25 929
19 область Жетісу	19 602	9 849	920	354	4 852	-	25 374
20 область Ұлытау	20 330	10 215	946	367	5 633	-	26 909

Таблица 8710-0205-0102.1 - Основные материальные ресурсы, неучтенные в норме

Код ресурса	Наименование материала	Единица измерения	Норма расхода на измеритель
1	2	3	4
233-101-0111	Линолеум поливинилхлоридный ГОСТ 7251-77 на теплоизолирующей подоснове	м2	1,02

Таблица 8710-0205-0103 - Тип Л1.3

Описание:

1. Покрытие - линолеум, на клеящей мастике - 5 мм;
2. Гидроизоляция - 2 слоя гидроизола на битумной мастике;
3. Стяжка цементно-песчаный раствор М150;
4. Теплоизоляция - полистиролбетон марки D300 - 50 мм;
5. Пароизоляция - 2 слоя полиэтиленовой пленки низкой плотности;
6. Плита перекрытия.

Состав работ:

1. Устройство пароизоляции из полиэтиленовой пленки. 2. Устройство легковесной стяжки. 3. Устройство цементной стяжки. 4. Армирование подстилающего слоя. 5. Гидроизоляция оклеечными рулонными материалами на битумной мастике 6. Устройство покрытия из линолеума.

**Измеритель:** м2

Регионы	Затраты на труд рабочих	Оплата труда рабочих (в составе затрат на труд рабочих)	Машины и механизмы	Оплата труда машинистов (в составе машин и механизмов)	Материалы, изделия и конструкции	Оборудование	Показатель стоимости (сумма гр.2,4,6,7)
1	2	3	4	5	6	7	8
01 город Астана	26 153	13 143	1 252	434	7 918	-	35 323



Окончание таблицы 8710-0205-0103

1	2	3	4	5	6	7	8
02 город Алматы	24 074	12 098	1 164	399	8 128	-	33 366
03 Акмолинская область	23 157	11 637	1 147	384	8 249	-	32 553
04 Актюбинская область	21 171	10 639	1 074	351	8 320	-	30 565
05 Алматинская область	23 042	11 578	1 128	382	8 267	-	32 437
06 Атырауская область	22 215	11 162	1 100	368	8 870	-	32 185
07 Западно-Казахстанская область	21 245	10 676	1 066	352	8 171	-	30 482
08 Жамбылская область	21 562	10 835	1 062	357	8 250	-	30 874
09 Карагандинская область	22 478	11 296	1 119	373	8 194	-	31 791
10 Костанайская область	22 338	11 225	1 116	370	8 138	-	31 592
11 Кызылординская область	20 853	10 480	1 048	346	8 159	-	30 060
12 Мангистауская область	28 465	14 304	1 305	472	8 271	-	38 041
13 Туркестанская область	20 615	10 359	1 036	342	8 088	-	29 739
14 Павлодарская область	22 964	11 540	1 135	381	8 082	-	32 181
15 Северо-Казахстанская область	23 014	11 564	1 138	382	8 355	-	32 507
16 Восточно-Казахстанская область	24 470	12 295	1 191	406	8 370	-	34 031
17 город Шымкент	22 097	11 105	1 088	367	8 048	-	31 233
18 область Абай	22 992	11 552	1 138	381	8 145	-	32 275
19 область Жетісу	22 465	11 289	1 111	373	8 122	-	31 698
20 область Ұлытау	23 300	11 707	1 144	386	8 881	-	33 325

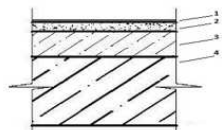
Таблица 8710-0205-0103.1 - Основные материальные ресурсы, неучтенные в норме

Код ресурса	Наименование материала	Единица измерения	Норма расхода на измеритель
1	2	3	4
233-101-0111	Линолеум поливинилхлоридный ГОСТ 7251-77 на теплоизолирующей подоснове	м2	1,02

Группа 10 Полы над подвалами по перекрытию наливные

Подгруппа 8710-0210-01 - Полы над подвалами по перекрытию бесшовные эпоксидно-полиэфирные

Таблица 8710-0210-0101 - Тип Н1.1



Описание:

1. Покрытие - бесшовное эпоксидно-полиэфирное - 5 мм;
2. Стяжка - цементно-песчаный раствор - 20 мм;
3. Керамзитобетон - 55 мм;
4. Плита перекрытия.

Состав работ:

1. Устройство легкогобетонной стяжки. 2. Устройство цементной стяжки. 3. Устройство покрытия бесшовного эпоксидно-полиэфирного.

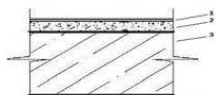
**Измеритель: м2**

Регионы	Затраты на труд рабочих	Оплата труда рабочих (в составе затрат на труд рабочих)	Машины и механизмы	Оплата труда машинистов (в составе машин и механизмов)	Материалы, изделия и конструкции	Оборудование	Показатель стоимости (сумма гр.2,4,6,7)
1	2	3	4	5	6	7	8
01 город Астана	9 851	4 950	753	302	13 572	-	24 176
02 город Алматы	9 067	4 556	694	278	13 883	-	23 644
03 Акмолинская область	8 720	4 382	679	268	13 989	-	23 388
04 Актюбинская область	7 975	4 007	630	245	13 994	-	22 599
05 Алматинская область	8 678	4 360	668	266	14 047	-	23 393
06 Атырауская область	8 366	4 204	649	257	14 213	-	23 228
07 Западно-Казахстанская область	8 002	4 021	624	246	13 367	-	21 993
08 Жамбылская область	8 119	4 080	624	249	13 948	-	22 691
09 Карагандинская область	8 465	4 254	660	260	13 965	-	23 090
10 Костанайская область	8 412	4 227	658	258	13 904	-	22 974
11 Кызылординская область	7 854	3 947	612	241	13 907	-	22 373
12 Мангистауская область	10 719	5 387	793	329	13 927	-	25 439
13 Туркестанская область	7 763	3 901	607	238	13 885	-	22 255

## Окончание таблицы 8710-0210-0101

1	2	3	4	5	6	7	8
14 Павлодарская область	8 650	4 347	670	265	13 918	-	23 238
15 Северо-Казахстанская область	8 668	4 356	672	266	14 015	-	23 355
16 Восточно-Казахстанская область	9 217	4 631	709	283	14 034	-	23 960
17 город Шымкент	8 323	4 183	643	255	13 887	-	22 853
18 область Абай	8 658	4 351	673	266	13 931	-	23 262
19 область Жетісу	8 462	4 252	657	260	13 894	-	23 013
20 область Ұлытау	8 775	4 410	677	269	14 262	-	23 714

Таблица 8710-0210-0102 - Тип Н1.2

Описание:

1. Покрытие - бесшовное эпоксидно-полиэфирное - 5 мм;
2. Стяжка - цементно-песчаный раствор - 25 мм;
3. Плита перекрытия.

Состав работ:

1. Устройство цементной стяжки.
2. Устройство покрытия бесшовного эпоксидно-полиэфирного.

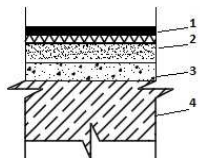
Измеритель: м2

Регионы	Затраты на труд рабочих	Оплата труда рабочих (в составе затрат на труд рабочих)	Машины и механизмы	Оплата труда машинистов (в составе машин и механизмов)	Материалы, изделия и конструкции	Оборудование	Показатель стоимости (сумма гр.2,4,6,7)
1	2	3	4	5	6	7	8
01 город Астана	7 515	3 776	559	232	11 820	-	19 894
02 город Алматы	6 916	3 476	515	213	11 814	-	19 245

Окончание таблицы 8710-0210-0102

1	2	3	4	5	6	7	8
03 Акмолинская область	6 652	3 343	502	205	11 895	-	19 049
04 Актюбинская область	6 083	3 057	464	188	11 897	-	18 444
05 Алматинская область	6 619	3 326	495	204	11 861	-	18 975
06 Атырауская область	6 381	3 207	480	197	12 203	-	19 064
07 Западно-Казахстанская область	6 104	3 067	462	188	12 028	-	18 594
08 Жамбылская область	6 193	3 112	462	191	11 873	-	18 528
09 Карагандинская область	6 457	3 245	488	199	11 860	-	18 805
10 Костанайская область	6 417	3 225	486	198	11 818	-	18 721
11 Кызылординская область	5 991	3 011	453	185	11 788	-	18 232
12 Мангистауская область	8 176	4 109	592	252	11 842	-	20 610
13 Туркестанская область	5 921	2 976	447	183	11 794	-	18 162
14 Павлодарская область	6 599	3 316	497	204	11 836	-	18 932
15 Северо-Казахстанская область	6 612	3 323	498	204	11 957	-	19 067
16 Восточно-Казахстанская область	7 030	3 533	526	217	11 981	-	19 537
17 город Шымкент	6 350	3 191	475	196	11 724	-	18 549
18 область Абай	6 605	3 319	498	204	11 852	-	18 955
19 область Жетісу	6 455	3 243	486	199	11 805	-	18 746
20 область Ұлытау	6 694	3 364	502	207	12 266	-	19 462

Таблица 8710-0210-0103 - Тип Н1.3

Описание:


1. Наливное покрытие;
2. Стяжка из цементно-песчаного раствора М150, армированная сеткой 5ВР-1-50/5Вр-1-50 - 40 мм;
3. Утеплитель - минплита  $\rho=180 \text{ кг/см}^3$  - 55 мм;
4. Плита перекрытия.

Состав работ:

1. Устройство тепло- и звукоизоляции сплошной из плит или матов минераловатных. 2. Устройство цементной стяжки. 3. Армирование подстилающего слоя и набетонки. 4. Устройство полов полимерных наливных из полиуретана двухкомпонентного.

*Измеритель: м2*

Регионы	Затраты на труд рабочих	Оплата труда рабочих (в составе затрат на труд рабочих)	Машины и механизмы	Оплата труда машинистов (в составе машин и механизмов)	Материалы, изделия и конструкции	Оборудование	Показатель стоимости (сумма гр.2,4,6,7)
1	2	3	4	5	6	7	8
01 город Астана	7 568	3 802	295	101	17 782	-	25 645
02 город Алматы	6 963	3 498	272	93	17 767	-	25 002
03 Акмолинская область	6 701	3 367	271	89	17 899	-	24 871
04 Актюбинская область	6 127	3 078	255	81	18 015	-	24 397
05 Алматинская область	6 664	3 348	264	89	17 841	-	24 769
06 Атырауская область	6 425	3 228	258	85	18 527	-	25 210
07 Западно-Казахстанская область	6 147	3 088	249	82	18 198	-	24 594
08 Жамбылская область	6 233	3 131	247	83	17 964	-	24 444
09 Карагандинская область	6 504	3 267	263	86	17 844	-	24 611
10 Костанайская область	6 464	3 247	263	86	17 861	-	24 588
11 Кызылординская область	6 032	3 031	244	80	17 890	-	24 166
12 Мангистауская область	8 229	4 134	302	109	17 910	-	26 441
13 Туркестанская область	5 959	2 994	243	79	17 593	-	23 795
14 Павлодарская область	6 646	3 339	266	88	17 799	-	24 711
15 Северо-Казахстанская область	6 659	3 345	267	88	17 878	-	24 804
16 Восточно-Казахстанская область	7 082	3 557	280	94	17 904	-	25 266
17 город Шымкент	6 389	3 210	255	85	17 484	-	24 128
18 область Абай	6 654	3 343	268	88	17 697	-	24 619
19 область Жетісу	6 499	3 265	261	86	17 752	-	24 512
20 область Ұлытау	6 742	3 387	267	90	18 625	-	25 634

**Подраздел 3 Полы по грунтовому основанию****Группа 2 Полы по грунтовому основанию дощатые паркетные****Подгруппа 8710-0302-01 - Полы по грунтовому основанию с покрытием из щитов паркетных. Серия 2.244-1 выпуск 4 деталь 211****Таблица 8710-0302-0101 - Тип П1.1**Описание:

Серия 2.244-1 выпуск 4 деталь 211

1. Паркетные щиты - 30 мм;
2. Лага 100\*50мм;
3. Прокладка из доски 150-25\*200 по 2 слоям толя;
4. Кирпичный столбик 250\*150\*250 на цементно-песчаном растворе М25;
5. Грунт.

Состав работ:

1. Укладка лаг по кирпичным столбикам. 2. Устройство покрытия из щитов паркетных.

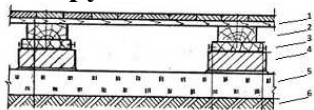
**Измеритель: м2**

Регионы	Затраты на труд рабочих	Оплата труда рабочих (в составе затрат на труд рабочих)	Машины и механизмы	Оплата труда машинистов (в составе машин и механизмов)	Материалы, изделия и конструкции	Оборудование	Показатель стоимости (сумма гр.2,4,6,7)
1	2	3	4	5	6	7	8
01 город Астана	8 534	4 288	152	47	23 647	-	32 333
02 город Алматы	7 858	3 948	140	44	23 475	-	31 473
03 Акмолинская область	7 557	3 797	140	42	23 681	-	31 378
04 Актюбинская область	6 908	3 472	132	38	23 645	-	30 685
05 Алматинская область	7 519	3 778	137	42	23 503	-	31 159
06 Атырауская область	7 249	3 643	134	40	23 821	-	31 204

## Окончание таблицы 8710-0302-0101

1	2	3	4	5	6	7	8
07 Западно-Казахстанская область	6 931	3 483	130	38	23 589	-	30 650
08 Жамбылская область	7 035	3 535	128	39	23 470	-	30 633
09 Карагандинская область	7 334	3 685	137	41	23 595	-	31 066
10 Костанайская область	7 287	3 662	137	40	23 745	-	31 169
11 Кызылординская область	6 805	3 419	127	38	23 546	-	30 478
12 Мангистауская область	9 287	4 667	154	51	23 840	-	33 281
13 Туркестанская область	6 727	3 381	126	37	23 480	-	30 333
14 Павлодарская область	7 495	3 766	138	42	23 727	-	31 360
15 Северо-Казахстанская область	7 510	3 774	139	42	23 672	-	31 321
16 Восточно-Казахстанская область	7 984	4 012	145	44	23 698	-	31 827
17 город Шымкент	7 213	3 624	131	40	23 501	-	30 845
18 область Абай	7 503	3 770	139	42	23 744	-	31 386
19 область Жетісу	7 332	3 684	135	41	23 578	-	31 045
20 область Ұлытау	7 603	3 820	139	42	23 749	-	31 491

## Подгруппа 8710-0302-02 - Полы по грунтовому основанию с покрытием из щитов паркетных. Серия 2.244-1 выпуск 4 деталь 212



## Таблица 8710-0302-0201 - Тип П2.1

Описание:

Серия 2.244-1 выпуск 4 деталь 212

1. Паркетные щиты - 30 мм;
2. Лага 100\*50мм;
3. Прокладка из доски 150-25\*200 по 2 слоям толя;
4. Кирпичный столбик 250\*75\*250 на цементно-песчаном растворе М25;
5. Подстилающий слой - шлаковый - 80 мм;
6. Грунт

Состав работ:

1. Устройство подстилающего шлакового слоя с уплотнениями трамбовками. 2. Укладка лаг по кирпичным столбикам. 3. Устройство покрытия из щитов паркетных.

*Измеритель: м2*

Регионы	Затраты на труд рабочих	Оплата труда рабочих (в составе затрат на труд рабочих)	Машины и механизмы	Оплата труда машинистов (в составе машин и механизмов)	Материалы, изделия и конструкции	Оборудование	Показатель стоимости (сумма гр.2,4,6,7)
1	2	3	4	5	6	7	8
01 город Астана	19 714	9 906	6 801	2 175	27 863	-	54 378
02 город Алматы	18 149	9 119	6 342	2 002	31 208	-	55 699
03 Акмолинская область	17 456	8 772	6 269	1 926	27 895	-	51 620
04 Актюбинская область	15 961	8 020	5 874	1 761	33 308	-	55 143
05 Алматинская область	17 367	8 727	6 161	1 917	31 236	-	54 764
06 Атырауская область	16 747	8 415	6 014	1 847	35 103	-	57 864
07 Западно-Казахстанская область	16 010	8 045	5 882	1 767	34 871	-	56 763
08 Жамбылская область	16 253	8 167	5 789	1 793	30 790	-	52 832
09 Карагандинская область	16 939	8 512	6 144	1 870	27 686	-	50 769
10 Костанайская область	16 837	8 461	6 123	1 858	30 731	-	53 691
11 Кызылординская область	15 719	7 899	5 773	1 735	31 638	-	53 130
12 Мангистауская область	21 456	10 782	7 013	2 367	35 675	-	64 144
13 Туркестанская область	15 537	7 808	5 624	1 714	31 572	-	52 733
14 Павлодарская область	17 315	8 701	6 235	1 911	27 532	-	51 082
15 Северо-Казахстанская область	17 348	8 717	6 251	1 914	29 236	-	52 835
16 Восточно-Казахстанская область	18 443	9 269	6 502	2 035	33 319	-	58 264
17 город Шымкент	16 662	8 373	5 888	1 838	31 847	-	54 397
18 область Абай	17 332	8 709	6 240	1 913	33 365	-	56 937
19 область Жетісу	16 937	8 509	6 059	1 868	31 310	-	54 306
20 область Ұлытау	17 560	8 825	6 293	1 938	27 839	-	51 692

**Таблица 8710-0302-0202 - Тип П2.2**Описание:

Серия 2.244-1 выпуск 4 деталь 212



1. Паркетные щиты - 30 мм;
2. Лага 100\*50мм;
3. Прокладка из доски 150-25\*200 по 2 слоям толя;
4. Кирпичный столбик 250\*75\*250 на цементно-песчаном растворе М25;
5. Подстилающий слой - гравийный - 80 мм;
6. Грунт

Состав работ:

1. Устройство подстилающего гравийного слоя с уплотнениями трамбовками.
2. Укладка лаг по кирпичным столбикам.
3. Устройство покрытия из щитов паркетных.

*Измеритель: м2*

Регионы	Затраты на труд рабочих	Оплата труда рабочих (в составе затрат на труд рабочих)	Машины и механизмы	Оплата труда машинистов (в составе машин и механизмов)	Материалы, изделия и конструкции	Оборудование	Показатель стоимости (сумма гр.2,4,6,7)
1	2	3	4	5	6	7	8
01 город Астана	24 287	12 204	5 911	1 876	28 487	-	58 685
02 город Алматы	22 360	11 234	5 511	1 727	25 766	-	53 637
03 Акмолинская область	21 506	10 806	5 452	1 661	28 520	-	55 478
04 Актюбинская область	19 664	9 881	5 109	1 519	28 484	-	53 257
05 Алматинская область	21 395	10 752	5 355	1 653	26 888	-	53 638
06 Атырауская область	20 632	10 368	5 228	1 593	28 660	-	54 520
07 Западно-Казахстанская область	19 723	9 911	5 116	1 524	28 428	-	53 267
08 Жамбылская область	20 025	10 062	5 030	1 546	28 309	-	53 364
09 Карагандинская область	20 869	10 487	5 344	1 612	28 435	-	54 648
10 Костанайская область	20 743	10 424	5 326	1 602	28 583	-	54 652
11 Кызылординская область	19 366	9 732	5 020	1 496	28 385	-	52 771
12 Мангистауская область	26 435	13 283	6 085	2 041	28 690	-	61 210
13 Туркестанская область	19 141	9 619	4 887	1 478	28 319	-	52 347
14 Павлодарская область	21 333	10 720	5 422	1 648	28 567	-	55 322
15 Северо-Казахстанская область	21 373	10 740	5 436	1 651	28 511	-	55 320
16 Восточно-Казахстанская область	22 722	11 419	5 653	1 755	28 537	-	56 912

## Окончание таблицы 8710-0302-0202

1	2	3	4	5	6	7	8
17 город Шымкент	20 528	10 315	5 115	1 586	28 340	-	53 983
18 область Абай	21 353	10 730	5 427	1 650	28 584	-	55 364
19 область Жетісу	20 866	10 483	5 268	1 611	32 421	-	58 555
20 область Ұлытау	21 634	10 872	5 472	1 671	28 589	-	55 695

Таблица 8710-0302-0203 - Тип П2.3

Описание:

Серия 2.244-1 выпуск 4 деталь 212

1. Паркетные щиты - 30 мм;
2. Лага 100\*50мм;
3. Прокладка из доски 150-25\*200 по 2 слоям толя;
4. Кирпичный столбик 250\*75\*250 на цементно-песчаном растворе М25;
5. Подстилающий слой - щебеночный - 80 мм;
6. Грунт

Состав работ:

1. Устройство подстилающего щебеночного слоя с уплотнениями трамбовками. 2. Укладка лаг по кирпичным столбикам. 3. Устройство покрытия из щитов паркетных.

Измеритель: м2

Регионы	Затраты на труд рабочих	Оплата труда рабочих (в составе затрат на труд рабочих)	Машины и механизмы	Оплата труда машинистов (в составе машин и механизмов)	Материалы, изделия и конструкции	Оборудование	Показатель стоимости (сумма гр.2,4,6,7)
1	2	3	4	5	6	7	8
01 город Астана	24 998	12 562	5 911	1 876	31 249	-	62 158
02 город Алматы	23 015	11 563	5 511	1 727	30 120	-	58 646
03 Акмолинская область	22 136	11 123	5 452	1 661	29 597	-	57 185
04 Актюбинская область	20 241	10 171	5 109	1 519	31 628	-	56 978

Окончание таблицы 8710-0302-0203

1	2	3	4	5	6	7	8
05 Алматинская область	22 022	11 067	5 355	1 653	27 971	-	55 348
06 Атырауская область	21 236	10 672	5 228	1 593	38 627	-	65 091
07 Западно-Казахстанская область	20 301	10 202	5 116	1 524	38 607	-	64 024
08 Жамбылская область	20 611	10 356	5 030	1 546	28 861	-	54 502
09 Карагандинская область	21 480	10 794	5 344	1 612	29 051	-	55 875
10 Костанайская область	21 351	10 730	5 326	1 602	32 283	-	58 960
11 Кызылординская область	19 933	10 017	5 020	1 496	33 330	-	58 283
12 Мангистауская область	27 209	13 672	6 085	2 041	31 998	-	65 292
13 Туркестанская область	19 702	9 901	4 887	1 478	31 455	-	56 044
14 Павлодарская область	21 958	11 034	5 422	1 648	30 337	-	57 717
15 Северо-Казахстанская область	21 999	11 055	5 436	1 651	33 853	-	61 288
16 Восточно-Казахстанская область	23 388	11 753	5 653	1 755	35 920	-	64 961
17 город Шымкент	21 129	10 617	5 115	1 586	34 061	-	60 305
18 область Абай	21 979	11 044	5 427	1 650	32 598	-	60 004
19 область Жетісу	21 477	10 790	5 268	1 611	30 815	-	57 560
20 область Ұлытау	22 268	11 190	5 472	1 671	35 255	-	62 995

Таблица 8710-0302-0204 - Тип П2.4

Описание:

Серия 2.244-1 выпуск 4 деталь 212

1. Паркетные щиты - 30 мм;
2. Лага 100\*50мм;
3. Прокладка из доски 150-25\*200 по 2 слоям толя;
4. Кирпичный столбик 250\*75\*250 на цементно-песчаном растворе М25;
5. Подстилающий слой - глинобитный - 80 мм;
6. Грунт

Состав работ:

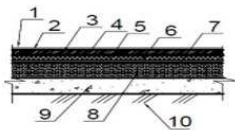
1. Устройство подстилающего глинобитного слоя с уплотнениями трамбовками.
2. Укладка лаг по кирпичным столбикам.
3. Устройство покрытия из щитов паркетных.

Измеритель: м2

Регионы	Затраты на труд рабочих	Оплата труда рабочих (в составе затрат на труд рабочих)	Машины и механизмы	Оплата труда машинистов (в составе машин и механизмов)	Материалы, изделия и конструкции	Оборудование	Показатель стоимости (сумма гр.2,4,6,7)
1	2	3	4	5	6	7	8
01 город Астана	44 927	22 575	11 574	4 204	28 319	-	84 820
02 город Алматы	41 351	20 780	10 733	3 869	28 853	-	80 937
03 Акмолинская область	39 776	19 987	10 550	3 721	29 229	-	79 555
04 Актюбинская область	36 361	18 273	9 850	3 404	26 946	-	73 157
05 Алматинская область	39 583	19 888	10 381	3 704	27 269	-	77 233
06 Атырауская область	38 154	19 173	10 111	3 570	36 189	-	84 454
07 Западно-Казахстанская область	36 484	18 334	9 779	3 414	26 614	-	72 877
08 Жамбылская область	37 026	18 607	9 746	3 465	28 902	-	75 674
09 Карагандинская область	38 609	19 399	10 285	3 613	28 299	-	77 193
10 Костанайская область	38 354	19 274	10 255	3 590	26 643	-	75 252
11 Кызылординская область	35 829	18 002	9 607	3 353	29 772	-	75 208
12 Мангистауская область	48 885	24 566	12 099	4 574	28 044	-	89 028
13 Туркестанская область	35 408	17 794	9 482	3 313	28 595	-	73 485
14 Павлодарская область	39 456	19 826	10 440	3 692	28 280	-	78 176
15 Северо-Казахстанская область	39 520	19 862	10 465	3 699	27 803	-	77 788
16 Восточно-Казахстанская область	42 028	21 117	10 977	3 933	30 015	-	83 020
17 город Шымкент	37 967	19 078	9 993	3 553	29 713	-	77 673
18 область Абай	39 492	19 844	10 471	3 696	31 155	-	81 118
19 область Жетісу	38 590	19 391	10 216	3 610	31 203	-	80 009
20 область Ұлытау	40 003	20 103	10 532	3 744	30 600	-	81 135

Подгруппа 8710-0302-03 - Полы по грунтовому основанию паркетные

Таблица 8710-0302-0301 - Тип ПЗ.1



Описание:

1. Трехслойное покрытие лаком - 5 мм;
2. Шпатлевка для деревянных полов;
3. Паркет мозаичный - 15мм;
4. Клей паркетный - 5 мм;
5. Водостойкая фанера - 10 мм;
6. Клей паркетный - 5 мм;
7. Грунт под паркетный клей;
8. Стяжка цементно-песчаный раствор М100 - 40 мм;
9. Подстилающий слой - бетон В7,5 - 80 мм;
10. Утрамбованный грунт.

Состав работ:

1. Устройство бетонной подготовки. 2. Устройство цементной стяжки. 3. Грунтовка. 4. Устройство покрытия из плит древесноволокнистых.
5. Устройство покрытия из паркета мозаичного. 6. Покрытие лаком за 2 раза.

**Измеритель: м2**

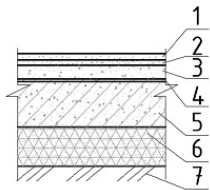
Регионы	Затраты на труд рабочих	Оплата труда рабочих (в составе затрат на труд рабочих)	Машины и механизмы	Оплата труда машинистов (в составе машин и механизмов)	Материалы, изделия и конструкции	Оборудование	Показатель стоимости (сумма гр.2,4,6,7)
1	2	3	4	5	6	7	8
01 город Астана	9 397	4 722	242	79	4 978	-	14 617
02 город Алматы	8 650	4 347	224	72	4 831	-	13 705
03 Акмолинская область	8 318	4 180	223	70	5 054	-	13 595
04 Актюбинская область	7 607	3 823	211	64	5 080	-	12 898
05 Алматинская область	8 278	4 160	218	69	5 022	-	13 518
06 Атырауская область	7 979	4 010	213	67	6 869	-	15 061
07 Западно-Казахстанская область	7 633	3 835	206	64	5 670	-	13 509
08 Жамбылская область	7 746	3 892	205	65	4 572	-	12 523
09 Карагандинская область	8 075	4 058	217	68	4 810	-	13 102
10 Костанайская область	8 025	4 033	217	67	5 045	-	13 287

Окончание таблицы 8710-0302-0301

1	2	3	4	5	6	7	8
11 Кызылординская область	7 494	3 766	202	63	4 652	-	12 348
12 Мангистауская область	10 227	5 139	248	86	5 168	-	15 643
13 Туркестанская область	7 406	3 722	202	62	4 334	-	11 942
14 Павлодарская область	8 253	4 147	220	69	4 827	-	13 300
15 Северо-Казахстанская область	8 269	4 155	220	69	5 264	-	13 753
16 Восточно-Казахстанская область	8 792	4 418	230	74	5 454	-	14 476
17 город Шымкент	7 941	3 991	211	67	4 529	-	12 681
18 область Абай	8 261	4 151	221	69	5 044	-	13 526
19 область Жетісу	8 072	4 056	216	68	5 050	-	13 338
20 область Ұлытау	8 371	4 206	221	70	6 792	-	15 384

Таблица 8710-0302-0301.1 - Основные материальные ресурсы, неучтенные в норме

Код ресурса	Наименование материала	Единица измерения	Норма расхода на измеритель
1	2	3	4
233-201-0201	Паркет мозаичный из березы ГОСТ 862.2-85	м2	1,02

**Группа 3 Полы по грунтовому основанию из ламинированного напольного покрытия****Подгруппа 8710-0303-01 - Полы по грунтовому основанию из ламинированного напольного покрытия****Таблица 8710-0303-0101 - Тип Лп1.1**Описание:

1. Ламинат - 10 мм;
2. Подложка под ламинат;
3. Стяжка из цементного раствора М200 - 40 мм;

4. Гидроизоляция - 2 слоя рубероида;
5. Бетон кл. В22,5 - 100 мм;
6. Щебень, пропитанный битумом - 50 мм;
7. Уплотненный грунт основания.

Состав работ:

1. Уплотнение грунта щебнем. 2. Устройство бетонного покрытия. 3. Устройство гидроизоляции оклеечной рулонными материалами на битумной мастике в 2 слоя. 4. Устройство цементной стяжки. 5. Укладка клеевым способом покрытия ламинированного напольного.

*Измеритель: м2*

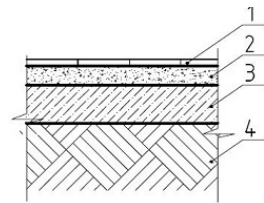
Регионы	Затраты на труд рабочих	Оплата труда рабочих (в составе затрат на труд рабочих)	Машины и механизмы	Оплата труда машинистов (в составе машин и механизмов)	Материалы, изделия и конструкции	Оборудование	Показатель стоимости (сумма гр.2,4,6,7)
1	2	3	4	5	6	7	8
01 город Астана	11 898	5 979	937	261	5 172	-	18 007
02 город Алматы	10 954	5 504	875	240	5 028	-	16 857
03 Акмолинская область	10 535	5 294	874	231	5 366	-	16 775
04 Актюбинская область	9 633	4 841	825	211	5 510	-	15 968
05 Алматинская область	10 483	5 268	853	230	5 100	-	16 436
06 Атырауская область	10 107	5 078	836	222	7 132	-	18 075
07 Западно-Казахстанская область	9 665	4 856	820	212	6 626	-	17 111
08 Жамбылская область	9 809	4 929	801	215	4 977	-	15 587
09 Карагандинская область	10 226	5 139	857	224	5 270	-	16 353
10 Костанайская область	10 163	5 106	855	223	5 478	-	16 496
11 Кызылординская область	9 488	4 768	805	208	5 407	-	15 700
12 Мангистауская область	12 950	6 507	947	284	5 506	-	19 403
13 Туркестанская область	9 378	4 712	785	206	4 955	-	15 118
14 Павлодарская область	10 449	5 251	866	229	5 189	-	16 504
15 Северо-Казахстанская область	10 470	5 261	869	230	5 801	-	17 140
16 Восточно-Казахстанская область	11 133	5 594	900	244	5 950	-	17 983
17 город Шымкент	10 055	5 053	817	220	4 968	-	15 840
18 область Абай	10 462	5 257	869	229	5 632	-	16 963

## Окончание таблицы 8710-0303-0101

1	2	3	4	5	6	7	8
19 область Жетісу	10 221	5 136	843	224	5 228	-	16 292
20 область Ұлытау	10 599	5 326	872	232	7 193	-	18 664

Таблица 8710-0303-0101.1 - Основные материальные ресурсы, неучтенные в норме

Код ресурса	Наименование материала	Единица измерения	Норма расхода на измеритель
1	2	3	4
233-201-0103	Ламинат ГОСТ 32304-2013 класс 33	м2	1,04

**Группа 4 Полы по грунтовому основанию из керамической плитки****Подгруппа 8710-0304-01 - Полы по грунтовому основанию из керамической плитки****Таблица 8710-0304-0101 - Тип Кп1.1**Описание:

1. Покрытие - Плитка керамическая на клею - 10 мм;
2. Стяжка - цементный раствор М150 - 20 мм;
3. Армированная бетонная подготовка В15 по сетки 5ВР1/100\*100 (2,88 кг/см2) - 70 мм;
4. Утрамбованный грунт.

Состав работ:

1. Устройство подстилающего бетонного слоя с уплотнением вибраторами.
2. Армирование подстилающего слоя.
3. Устройство цементной стяжки.
4. Устройство покрытия из керамических плиток на клею из сухих смесей.



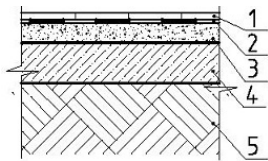
Измеритель: м2

Регионы	Затраты на труд рабочих	Оплата труда рабочих (в составе затрат на труд рабочих)	Машины и механизмы	Оплата труда машинистов (в составе машин и механизмов)	Материалы, изделия и конструкции	Оборудование	Показатель стоимости (сумма гр.2,4,6,7)
1	2	3	4	5	6	7	8
01 город Астана	9 741	4 894	357	125	3 929	-	14 027
02 город Алматы	8 962	4 503	331	115	3 751	-	13 044
03 Акмолинская область	8 624	4 333	327	111	4 133	-	13 084
04 Актюбинская область	7 886	3 962	307	101	4 225	-	12 418
05 Алматинская область	8 578	4 310	320	110	3 974	-	12 872
06 Атырауская область	8 270	4 155	313	106	5 628	-	14 211
07 Западно-Казахстанская область	7 911	3 974	302	102	4 971	-	13 184
08 Жамбылская область	8 023	4 031	301	103	3 709	-	12 033
09 Карагандинская область	8 372	4 206	319	108	3 952	-	12 643
10 Костанайская область	8 319	4 179	318	107	4 225	-	12 862
11 Кызылординская область	7 765	3 902	297	100	4 140	-	12 202
12 Мангистауская область	10 593	5 322	370	136	4 266	-	15 229
13 Туркестанская область	7 672	3 854	294	99	3 405	-	11 371
14 Павлодарская область	8 554	4 297	323	110	3 977	-	12 854
15 Северо-Казахстанская область	8 571	4 306	323	110	4 217	-	13 111
16 Восточно-Казахстанская область	9 114	4 579	339	117	4 277	-	13 730
17 город Шымкент	8 225	4 132	310	106	3 380	-	11 915
18 область Абай	8 564	4 302	324	110	3 985	-	12 873
19 область Жетісу	8 364	4 202	316	107	3 973	-	12 653
20 область Ұлытау	8 676	4 359	325	112	5 730	-	14 731

Таблица 8710-0304-0101.1 - Основные материальные ресурсы, неучтенные в норме

Код ресурса	Наименование материала	Единица измерения	Норма расхода на измеритель
1	2	3	4
233-202-0103	Плитка керамическая ГОСТ 6787-2001 неглазурованная одноцветная толщиной от 7,5 мм до 13 мм	м2	1,02

Таблица 8710-0304-0102 - Тип Кп1.2

Описание:

1. Покрытие - Плитка керамическая на клею - 10 мм;
2. Гидроизоляция - биэластик- 1 мм;
3. Стяжка - цементный раствор М150 - 20 мм;
4. Армированная бетонная подготовка В15 по сетки 5ВР1/100\*100 (2,88 кг/см<sup>2</sup>) - 70 мм;
5. Утрамбованный грунт.

Состав работ:

1. Устройство подстилающего бетонного слоя с уплотнением вибраторами.
2. Армирование подстилающего слоя.
3. Устройство цементной стяжки.
4. Устройство гидроизоляции.
5. Устройство покрытия из керамических плиток на клею из сухих смесей.

*Измеритель: м<sup>2</sup>*

Регионы	Затраты на труд рабочих	Оплата труда рабочих (в составе затрат на труд рабочих)	Машины и механизмы	Оплата труда машинистов (в составе машин и механизмов)	Материалы, изделия и конструкции	Оборудование	Показатель стоимости (сумма гр.2,4,6,7)
1	2	3	4	5	6	7	8
01 город Астана	12 099	6 079	372	130	8 588	-	21 059
02 город Алматы	11 132	5 594	344	120	8 410	-	19 886
03 Акмолинская область	10 712	5 382	340	115	8 791	-	19 843
04 Актюбинская область	9 796	4 921	319	105	8 884	-	18 999
05 Алматинская область	10 656	5 353	333	115	8 633	-	19 622
06 Атырауская область	10 273	5 161	325	110	10 286	-	20 884
07 Западно-Казахстанская область	9 827	4 937	314	106	9 630	-	19 771
08 Жамбылская область	9 967	5 007	313	107	8 367	-	18 647

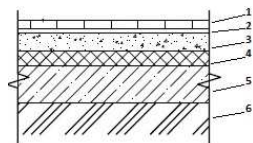
Окончание таблицы 8710-0304-0102

1	2	3	4	5	6	7	8
09 Карагандинская область	10 398	5 224	331	112	8 610	-	19 339
10 Костанайская область	10 332	5 191	331	111	8 884	-	19 547
11 Кызылординская область	9 646	4 846	309	104	8 798	-	18 753
12 Мангистауская область	13 159	6 611	385	141	8 924	-	22 468
13 Туркестанская область	9 530	4 788	306	102	8 064	-	17 900
14 Павлодарская область	10 625	5 338	335	114	8 636	-	19 596
15 Северо-Казахстанская область	10 646	5 349	336	115	8 876	-	19 858
16 Восточно-Казахстанская область	11 320	5 687	353	122	8 936	-	20 609
17 город Шымкент	10 218	5 134	322	110	8 039	-	18 579
18 область Абай	10 637	5 344	337	114	8 644	-	19 618
19 область Жетісу	10 390	5 220	329	112	8 632	-	19 351
20 область Ұлытау	10 776	5 414	338	116	10 389	-	21 503

Таблица 8710-0304-0102.1 - Основные материальные ресурсы, неучтенные в норме

Код ресурса	Наименование материала	Единица измерения	Норма расхода на измеритель
1	2	3	4
233-202-0103	Плитка керамическая ГОСТ 6787-2001 неглазурованная одноцветная толщиной от 7,5 мм до 13 мм	м2	1,02

Таблица 8710-0304-0103 - Тип Кп1.3

Описание:

1. Покрытие - Керамическая плитка- 8 мм;
2. Плиточный клей;
3. Выравнивающая цементно-песчаная стяжка М150, армированная сеткой 4 Вр1 200\*200 - 40 мм;
4. Пенополистирол ПСБ-С-50- 50 мм;
5. Подстилающий слой - бетон В 12,5 - 100 мм;

## 6. Утрамбованный грунт.

Состав работ:

1. Устройство подстилающего бетонного слоя с уплотнением вибраторами. 2. Устройство тепло- и звукоизоляции сплошной. 3. Армирование подстилающего слоя и набетонки. 4. Устройство цементной стяжки. 5. Устройство покрытия из керамических плиток на клею из сухих смесей.

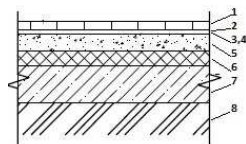
*Измеритель: м2*

Регионы	Затраты на труд рабочих	Оплата труда рабочих (в составе затрат на труд рабочих)	Машины и механизмы	Оплата труда машинистов (в составе машин и механизмов)	Материалы, изделия и конструкции	Оборудование	Показатель стоимости (сумма гр.2,4,6,7)
1	2	3	4	5	6	7	8
01 город Астана	11 783	5 921	522	183	7 027	-	19 332
02 город Алматы	10 844	5 449	484	169	6 794	-	18 122
03 Акмолинская область	10 432	5 242	478	162	7 427	-	18 337
04 Актюбинская область	9 539	4 793	448	148	7 460	-	17 447
05 Алматинская область	10 379	5 215	468	161	7 134	-	17 981
06 Атырауская область	10 007	5 028	457	155	9 562	-	20 026
07 Западно-Казахстанская область	9 569	4 808	442	149	8 378	-	18 389
08 Жамбылская область	9 710	4 879	440	151	6 682	-	16 832
09 Карагандинская область	10 126	5 088	465	157	7 034	-	17 625
10 Костанайская область	10 063	5 056	464	156	7 351	-	17 878
11 Кызылординская область	9 396	4 721	434	146	7 046	-	16 876
12 Мангистауская область	12 821	6 442	542	199	7 445	-	20 808
13 Туркестанская область	9 285	4 665	430	144	6 250	-	15 965
14 Павлодарская область	10 347	5 199	471	161	7 055	-	17 873
15 Северо-Казахстанская область	10 368	5 210	472	161	7 531	-	18 371
16 Восточно-Казахстанская область	11 025	5 539	496	171	7 591	-	19 112
17 город Шымкент	9 954	5 002	452	155	6 241	-	16 647
18 область Абай	10 359	5 205	473	161	7 087	-	17 919
19 область Жетісу	10 120	5 085	462	157	7 077	-	17 659
20 область Ұлытау	10 495	5 273	475	163	9 664	-	20 634

Таблица 8710-0304-0103.1 - Основные материальные ресурсы, неучтенные в норме

Код ресурса	Наименование материала	Единица измерения	Норма расхода на измеритель
1	2	3	4
233-202-0101	Плитка керамическая ГОСТ 6787-2001 глазурованная одноцветная толщиной от 7,5 мм до 13 мм	м2	1,02

Таблица 8710-0304-0104 - Тип Кп1.4

Описание:

1. Покрытие - Керамическая плитка- 8 мм;
2. Плиточный клей;
3. Грунтовка с наполнителем из кварцевого песка;
4. Обмазочная гидроизоляция полимерными однокомпонентными составами;
5. Выравнивающая цементно-песчаная стяжка М150, армированная сеткой 4 Вр1 200\*200 - 40 мм;
6. Пенополистирол ПСБ-С-50- 50 мм;
7. Подстилающий слой - бетон В 12,5 - 100 мм;
8. Утрамбованный грунт.

Состав работ:

1. Устройство подстилающего бетонного слоя с уплотнением вибраторами.
2. Устройство тепло- и звукоизоляции сплошной.
3. Армирование подстилающего слоя и набетонки.
4. Устройство цементной стяжки.
5. Устройство гидроизоляции полимерцементным составом на латексе СКС-65-ГП
6. Устройство покрытия из керамических плиток на клею из сухих смесей.

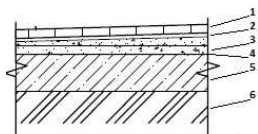
Измеритель: м2

Регионы	Затраты на труд рабочих	Оплата труда рабочих (в составе затрат на труд рабочих)	Машины и механизмы	Оплата труда машинистов (в составе машин и механизмов)	Материалы, изделия и конструкции	Оборудование	Показатель стоимости (сумма гр.2,4,6,7)
1	2	3	4	5	6	7	8
01 город Астана	16 376	8 228	2 043	710	8 455	-	26 874
02 город Алматы	15 071	7 573	1 896	654	8 211	-	25 178
03 Акмолинская область	14 498	7 285	1 870	629	8 843	-	25 211
04 Актюбинская область	13 258	6 662	1 752	575	8 879	-	23 889
05 Алматинская область	14 425	7 248	1 837	626	8 551	-	24 813
06 Атырауская область	13 907	6 988	1 792	603	10 985	-	26 684
07 Западно-Казахстанская область	13 300	6 682	1 735	577	9 801	-	24 836
08 Жамбылская область	13 496	6 781	1 727	585	8 098	-	23 321
09 Карагандинская область	14 073	7 071	1 824	610	8 450	-	24 347
10 Костанайская область	13 985	7 027	1 820	606	8 767	-	24 572
11 Кызылординская область	13 059	6 562	1 705	566	8 462	-	23 226
12 Мангистауская область	17 818	8 953	2 123	773	8 862	-	28 803
13 Туркестанская область	12 904	6 484	1 686	560	7 666	-	22 256
14 Павлодарская область	14 380	7 226	1 849	624	8 479	-	24 708
15 Северо-Казахстанская область	14 409	7 240	1 853	625	8 948	-	25 210
16 Восточно-Казахстанская область	15 321	7 698	1 941	665	9 008	-	26 270
17 город Шымкент	13 836	6 952	1 772	600	7 657	-	23 265
18 область Абай	14 397	7 234	1 855	624	8 503	-	24 755
19 область Жетісу	14 065	7 067	1 811	610	8 493	-	24 369
20 область Ұлытау	14 585	7 329	1 863	633	11 080	-	27 528

Таблица 8710-0304-0104.1 - Основные материальные ресурсы, неучтенные в норме

Код ресурса	Наименование материала	Единица измерения	Норма расхода на измеритель
1	2	3	4
233-202-0101	Плитка керамическая ГОСТ 6787-2001 глазуванная одноцветная толщиной от 7,5 мм до 13 мм	м2	1,02

Таблица 8710-0304-0105 - Тип Кп1.5

Описание:

1. Покрытие -Керамическая плитка- 8 мм;
2. Плиточный клей;
3. Выравнивающая цементно-песчаная стяжка М150, армированная сеткой 4 Вр1 200\*200 - 40 мм;
4. Гидроизоляция - 2 слоя гидроизола на битумной мастике;
5. Подстилающий слой - бетон В12,5 - 100 мм;
6. Щебень, втрамбованный в грунт.

Состав работ:

1. Уплотнение грунта щебнем.2. Устройство подстилающего бетонного слоя с уплотнением вибраторами. 3. Устройство гидроизоляции оклеечной рулонными материалами на битумной мастике. 4. Армирование подстилающего слоя. 5.Устройство цементной стяжки. 6. Устройство покрытия из керамических плиток на клее из сухих смесей.

*Измеритель: м2*

Регионы	Затраты на труд рабочих	Оплата труда рабочих (в составе затрат на труд рабочих)	Машины и механизмы	Оплата труда машинистов (в составе машин и механизмов)	Материалы, изделия и конструкции	Оборудование	Показатель стоимости (сумма гр.2,4,6,7)
1	2	3	4	5	6	7	8
01 город Астана	16 134	8 107	905	264	8 833	-	25 872
02 город Алматы	14 849	7 462	843	243	8 620	-	24 312
03 Акмолинская область	14 284	7 177	841	233	9 278	-	24 403
04 Актюбинская область	13 062	6 563	794	213	9 462	-	23 318
05 Алматинская область	14 212	7 141	821	232	8 930	-	23 963
06 Атырауская область	13 703	6 885	804	224	12 268	-	26 775
07 Западно-Казахстанская область	13 103	6 584	785	214	10 837	-	24 725

## Окончание таблицы 8710-0304-0105

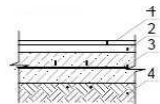
1	2	3	4	5	6	7	8
08 Жамбылская область	13 297	6 681	772	217	8 557	-	22 626
09 Карагандинская область	13 865	6 967	823	226	8 835	-	23 523
10 Костанайская область	13 778	6 923	822	225	9 238	-	23 838
11 Кызылординская область	12 864	6 464	771	210	8 994	-	22 629
12 Мангистауская область	17 556	8 821	919	287	9 437	-	27 912
13 Туркестанская область	12 713	6 388	758	208	8 068	-	21 539
14 Павлодарская область	14 166	7 119	831	231	8 810	-	23 807
15 Северо-Казахстанская область	14 195	7 133	834	232	9 645	-	24 674
16 Восточно-Казахстанская область	15 095	7 585	866	247	9 799	-	25 760
17 город Шымкент	13 630	6 849	790	223	8 099	-	22 519
18 область Абай	14 184	7 127	834	232	8 987	-	24 005
19 область Жетісу	13 857	6 963	812	226	8 903	-	23 572
20 область Ұлытау	14 369	7 220	837	235	12 251	-	27 457

Таблица 8710-0304-0105.1 - Основные материальные ресурсы, неучтенные в норме

Код ресурса	Наименование материала	Единица измерения	Норма расхода на измеритель
1	2	3	4
233-202-0101	Плитка керамическая ГОСТ 6787-2001 глазурованная одноцветная толщиной от 7,5 мм до 13 мм	м2	1,02

## Подгруппа 8710-0304-02 - Полы по грунтовому основанию из керамогранитной плитки

Таблица 8710-0304-0201 - Тип Кп2.1

Описание:

1. Покрытие - керамогранит на клею - 10 мм;
2. Стяжка - цементно-песчаный раствор М 150 - 20 мм;
3. Бетонная подготовка, армированная сеткой 8АІ 200\*200 Бетон В15 - 80 мм;
4. Утрамбованный грунт.



Состав работ:

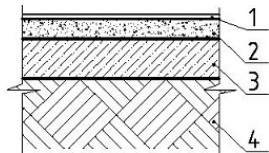
1. Устройство подстилающего бетонного слоя с уплотнением вибраторами. 2. Армирование подстилающего слоя. 3. Устройство покрытия из плит керамогранитных на клею из сухих смесей.

*Измеритель: м2*

Регионы	Затраты на труд рабочих	Оплата труда рабочих (в составе затрат на труд рабочих)	Машины и механизмы	Оплата труда машинистов (в составе машин и механизмов)	Материалы, изделия и конструкции	Оборудование	Показатель стоимости (сумма гр.2,4,6,7)
1	2	3	4	5	6	7	8
01 город Астана	8 758	4 400	558	191	5 058	-	14 374
02 город Алматы	8 058	4 048	518	176	4 861	-	13 437
03 Акмолинская область	7 755	3 895	512	169	5 285	-	13 552
04 Актюбинская область	7 092	3 562	479	155	5 252	-	12 823
05 Алматинская область	7 711	3 874	502	168	5 112	-	13 325
06 Атырауская область	7 434	3 734	490	162	6 794	-	14 718
07 Западно-Казахстанская область	7 114	3 573	476	155	6 123	-	13 713
08 Жамбылская область	7 211	3 623	472	157	4 679	-	12 362
09 Карагандинская область	7 527	3 781	500	164	5 081	-	13 108
10 Костанайская область	7 480	3 758	498	163	5 295	-	13 273
11 Кызылординская область	6 980	3 506	467	152	5 107	-	12 554
12 Мангистауская область	9 521	4 783	579	207	5 325	-	15 425
13 Туркестанская область	6 896	3 464	460	150	4 640	-	11 996
14 Павлодарская область	7 692	3 864	507	168	5 121	-	13 320
15 Северо-Казахстанская область	7 707	3 872	508	168	5 521	-	13 736
16 Восточно-Казахстанская область	8 195	4 117	531	179	5 603	-	14 329
17 город Шымкент	7 393	3 714	483	161	4 618	-	12 494
18 область Абай	7 700	3 868	508	168	5 284	-	13 492
19 область Жетісу	7 520	3 778	495	164	5 117	-	13 132
20 область Ұлытау	7 801	3 919	511	170	6 905	-	15 217

Таблица 8710-0304-0201.1 - Основные материальные ресурсы, неучтенные в норме

Код ресурса	Наименование материала	Единица измерения	Норма расхода на измеритель
1	2	3	4
231-302-0103	Плитка керамогранитная СТ РК 1954-2017 матовая размерами 600х600х10мм	м2	1,02

**Группа 5 Полы по грунтовому основанию из линолеума****Подгруппа 8710-0305-01 - Полы по грунтовому основанию с покрытием из линолеума****Таблица 8710-0305-0101 - Тип Л1.1**Описание:

1. Покрытие - Линолеум на клею - 5 мм;
2. Стяжка - цементный раствор М150 - 20 мм;
3. Армированная бетонная подготовка В15 по сетки 5ВР1/100\*100 (2,88 кг/см<sup>2</sup>) - 75 мм;
4. Утрамбованный грунт.

Состав работ:

1. Устройство подстилающего бетонного слоя с уплотнением трамбовками.
2. Армирование подстилающего слоя.
3. Устройство цементной стяжки.
4. Устройство покрытия из линолеума.

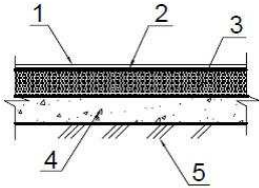
Измеритель: м2

Регионы	Затраты на труд рабочих	Оплата труда рабочих (в составе затрат на труд рабочих)	Машины и механизмы	Оплата труда машинистов (в составе машин и механизмов)	Материалы, изделия и конструкции	Оборудование	Показатель стоимости (сумма гр.2,4,6,7)
1	2	3	4	5	6	7	8
01 город Астана	5 362	2 693	186	66	3 939	-	9 487
02 город Алматы	4 932	2 478	172	61	3 749	-	8 853
03 Акмолинская область	4 747	2 384	170	59	4 153	-	9 070
04 Актюбинская область	4 341	2 180	159	54	4 243	-	8 743
05 Алматинская область	4 721	2 371	166	58	3 985	-	8 872
06 Атырауская область	4 551	2 286	162	56	5 727	-	10 440
07 Западно-Казахстанская область	4 355	2 187	157	54	5 037	-	9 549
08 Жамбылская область	4 414	2 217	156	54	3 692	-	8 262
09 Карагандинская область	4 608	2 314	165	57	3 961	-	8 734
10 Костанайская область	4 579	2 300	165	57	4 250	-	8 994
11 Кызылординская область	4 273	2 146	154	53	4 154	-	8 581
12 Мангистауская область	5 827	2 927	193	72	4 291	-	10 311
13 Туркестанская область	4 220	2 120	153	52	3 390	-	7 763
14 Павлодарская область	4 709	2 365	167	58	3 990	-	8 866
15 Северо-Казахстанская область	4 718	2 370	168	58	4 249	-	9 135
16 Восточно-Казахстанская область	5 016	2 520	176	62	4 313	-	9 505
17 город Шымкент	4 525	2 273	161	56	3 368	-	8 054
18 область Абай	4 714	2 368	168	58	4 008	-	8 890
19 область Жетісу	4 603	2 312	164	57	3 987	-	8 754
20 область Ұлытау	4 776	2 399	169	59	5 833	-	10 778

Таблица 8710-0305-0101.1 - Основные материальные ресурсы, неучтенные в норме

Код ресурса	Наименование материала	Единица измерения	Норма расхода на измеритель
1	2	3	4
233-101-0104	Линолеум поливинилхлоридный ГОСТ 7251-77 полукоммерческий гомогенный, класс 31, 32	м2	1,02

Таблица 8710-0305-0102 - Тип Л1.2

Описание:

1. Покрытие - Линолеум - 5 мм;
2. Прослойка на водостойких вяжущих - 3 мм;
3. Стяжка - цементно-песчаный раствор М100 - 40 мм;
3. Подстилающий слой - бетон В7,5 - 80 мм;
4. Утрамбованный грунт.

Состав работ:

1. Устройство подстилающего бетонного слоя с уплотнением трамбовками.
2. Устройство цементной стяжки.
4. Устройство покрытия из линолеума на мастике КН-2.

*Измеритель: м2*

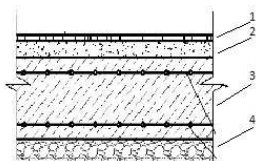
Регионы	Затраты на труд рабочих	Оплата труда рабочих (в составе затрат на труд рабочих)	Машины и механизмы	Оплата труда машинистов (в составе машин и механизмов)	Материалы, изделия и конструкции	Оборудование	Показатель стоимости (сумма гр.2,4,6,7)
1	2	3	4	5	6	7	8
01 город Астана	5 232	2 629	188	68	3 432	-	8 852
02 город Алматы	4 816	2 420	174	62	3 264	-	8 254
03 Акмолинская область	4 632	2 328	172	60	3 687	-	8 491
04 Актюбинская область	4 236	2 129	161	55	3 693	-	8 090
05 Алматинская область	4 609	2 316	169	60	3 649	-	8 427
06 Атырауская область	4 444	2 233	164	57	5 474	-	10 082
07 Западно-Казахстанская область	4 250	2 135	158	55	4 279	-	8 687

Окончание таблицы 8710-0305-0102

1	2	3	4	5	6	7	8
08 Жамбылская область	4 314	2 168	158	56	3 015	-	7 487
09 Карагандинская область	4 496	2 259	167	58	3 441	-	8 104
10 Костанайская область	4 469	2 246	167	58	3 670	-	8 306
11 Кызылординская область	4 172	2 097	156	54	3 262	-	7 590
12 Мангистауская область	5 695	2 862	196	74	3 770	-	9 661
13 Туркестанская область	4 124	2 072	155	53	2 961	-	7 240
14 Павлодарская область	4 595	2 309	169	59	3 475	-	8 239
15 Северо-Казахстанская область	4 605	2 314	170	59	3 894	-	8 669
16 Восточно-Казахстанская область	4 895	2 460	178	63	4 092	-	9 165
17 город Шымкент	4 422	2 222	163	57	2 963	-	7 548
18 область Абай	4 601	2 312	170	59	3 682	-	8 453
19 область Жетісу	4 495	2 259	166	58	3 497	-	8 158
20 область Ұлытау	4 661	2 342	171	60	5 421	-	10 253

Таблица 8710-0305-0102.1 - Основные материальные ресурсы, неучтенные в норме

Код ресурса	Наименование материала	Единица измерения	Норма расхода на измеритель
1	2	3	4
233-101-0111	Линолеум поливинилхлоридный ГОСТ 7251-77 на теплоизолирующей подоснове	м2	1,02

**Группа 6 Полы по грунтовому основанию из коврового покрытия****Подгруппа 8710-0306-01 - Полы по грунтовому основанию из коврового покрытия****Таблица 8710-0306-0101 - Тип К1.1**Описание:

1. Ковровое покрытие - 5мм;

2. Выравнивающая цементно-песчаная стяжка - 30 мм;
3. Подстилающий слой бетона кл. В20 арм. сеткой d12 АП, с шагом 200\*200 мм;
4. Грунт с втрамбованным щебнем или гравием.

Состав работ:

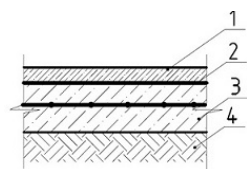
1. Уплотнение грунта щебнем. 2. Устройства подстилающего слоя из бетона. 3. Армирование подстилающего слоя. 4. Устройство цементной стяжки. 5. Устройство коврового покрытия насухо с проклеиванием на стыках мастикой.

*Измеритель: м2*

Регионы	Затраты на труд рабочих	Оплата труда рабочих (в составе затрат на труд рабочих)	Машины и механизмы	Оплата труда машинистов (в составе машин и механизмов)	Материалы, изделия и конструкции	Оборудование	Показатель стоимости (сумма гр.2,4,6,7)
1	2	3	4	5	6	7	8
01 город Астана	8 562	4 300	320	107	7 057	-	15 939
02 город Алматы	7 874	3 955	296	98	6 488	-	14 658
03 Ақмолинская область	7 580	3 807	294	94	7 469	-	15 343
04 Ақтөбінская область	6 932	3 482	276	86	7 690	-	14 898
05 Алматынская область	7 535	3 785	287	94	7 072	-	14 894
06 Атырауская область	7 265	3 649	280	90	11 346	-	18 891
07 Западно-Казахстанская область	6 953	3 493	273	87	9 925	-	17 151
08 Жамбылская область	7 045	3 538	269	88	6 080	-	13 394
09 Карагандинская область	7 357	3 695	287	92	7 148	-	14 792
10 Костанайская область	7 312	3 673	286	91	7 811	-	15 409
11 Кызылординская область	6 821	3 426	267	85	7 191	-	14 279
12 Мангистауская область	9 301	4 672	328	116	7 744	-	17 373
13 Туркестанская область	6 735	3 383	263	84	6 169	-	13 167
14 Павлодарская область	7 519	3 777	291	94	7 207	-	15 017
15 Северо-Казахстанская область	7 534	3 784	291	94	8 348	-	16 173
16 Восточно-Казахстанская область	8 010	4 023	305	100	8 679	-	16 994
17 город Шымкент	7 222	3 628	276	90	6 178	-	13 676
18 область Абай	7 527	3 780	292	94	7 978	-	15 797
19 область Жетісу	7 348	3 690	283	91	7 168	-	14 799
20 область Ұлытау	7 626	3 830	293	95	11 522	-	19 441

Таблица 8710-0306-0101.1 - Основные материальные ресурсы, неучтенные в норме

Код ресурса	Наименование материала	Единица измерения	Норма расхода на измеритель
1	2	3	4
233-201-0401	Покрытие напольное ворсовое 2 категории	м2	1,02

**Группа 7 Полы по грунтовому основанию бетонные****Подгруппа 8710-0307-01 - Полы по грунтовому основанию бетонные****Таблица 8710-0307-0101 - Тип Б1.1**Описание:

1. Покрытие - бетон В15 - 20 мм;
2. Гидроизоляция - ^Биэластик^ - 1 мм;
3. Армированная бетонная подготовка В15 по сетки 8АІ/200\*200- 80 мм;
4. Утрамбованный грунт.

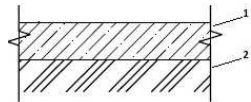
Состав работ:

1. Устройство подстилающего бетонного слоя с уплотнением вибраторами.
2. Армирование подстилающего слоя.
3. Устройство гидроизоляции.
4. Устройство бетонного покрытия.

Измеритель: м2

Регионы	Затраты на труд рабочих	Оплата труда рабочих (в составе затрат на труд рабочих)	Машины и механизмы	Оплата труда машинистов (в составе машин и механизмов)	Материалы, изделия и конструкции	Оборудование	Показатель стоимости (сумма гр.2,4,6,7)
1	2	3	4	5	6	7	8
01 город Астана	5 658	2 842	308	90	8 721	-	14 687
02 город Алматы	5 203	2 614	287	83	8 491	-	13 981
03 Акмолинская область	5 009	2 516	286	80	8 954	-	14 249
04 Актюбинская область	4 581	2 301	269	73	9 019	-	13 869
05 Алматинская область	4 980	2 501	279	79	8 723	-	13 982
06 Атырауская область	4 801	2 411	273	77	10 889	-	15 963
07 Западно-Казахстанская область	4 596	2 308	269	73	9 942	-	14 807
08 Жамбылская область	4 656	2 338	261	74	8 365	-	13 282
09 Карагандинская область	4 862	2 442	281	78	8 715	-	13 858
10 Костанайская область	4 832	2 427	280	77	9 106	-	14 218
11 Кызылординская область	4 508	2 264	263	72	9 092	-	13 863
12 Мангистауская область	6 146	3 087	311	98	9 166	-	15 623
13 Туркестанская область	4 451	2 236	254	71	8 029	-	12 734
14 Павлодарская область	4 969	2 496	284	79	8 769	-	14 022
15 Северо-Казахстанская область	4 979	2 501	285	79	8 978	-	14 242
16 Восточно-Казахстанская область	5 294	2 659	296	84	9 089	-	14 679
17 город Шымкент	4 773	2 397	265	76	8 093	-	13 131
18 область Абай	4 975	2 498	285	79	8 846	-	14 106
19 область Жетісу	4 856	2 439	275	77	8 878	-	14 009
20 область Ұлытау	5 040	2 531	287	80	10 836	-	16 163

Таблица 8710-0307-0102 - Тип Б1.2

Описание:

1. Подстилающий слой - бетон В12,5 - 100 мм;



2. Щебень, втрамбованный в грунт.

Состав работ:

1. Уплотнение грунта щебнем. 2. Устройство подстилающего бетонного слоя с уплотнением трамбовками.

*Измеритель: м2*

Регионы	Затраты на труд рабочих	Оплата труда рабочих (в составе затрат на труд рабочих)	Машины и механизмы	Оплата труда машинистов (в составе машин и механизмов)	Материалы, изделия и конструкции	Оборудование	Показатель стоимости (сумма гр.2,4,6,7)
1	2	3	4	5	6	7	8
01 город Астана	2 224	1 118	102	29	3 161	-	5 487
02 город Алматы	2 048	1 029	94	27	2 920	-	5 062
03 Акмолинская область	1 970	990	95	26	3 373	-	5 438
04 Актюбинская область	1 801	905	89	24	3 366	-	5 256
05 Алматинская область	1 959	985	92	26	3 109	-	5 160
06 Атырауская область	1 890	950	90	25	5 196	-	7 176
07 Западно-Казахстанская область	1 806	908	89	24	4 351	-	6 246
08 Жамбылская область	1 834	921	86	24	2 559	-	4 479
09 Карагандинская область	1 911	960	93	25	3 035	-	5 039
10 Костанайская область	1 900	955	92	25	3 444	-	5 436
11 Кызылординская область	1 774	891	87	23	3 145	-	5 006
12 Мангистауская область	2 421	1 217	102	32	3 473	-	5 996
13 Туркестанская область	1 753	881	84	23	2 596	-	4 433
14 Павлодарская область	1 954	982	94	26	3 146	-	5 194
15 Северо-Казахстанская область	1 957	984	94	26	3 672	-	5 723
16 Восточно-Казахстанская область	2 081	1 046	98	27	3 797	-	5 976
17 город Шымкент	1 880	945	87	25	2 791	-	4 758
18 область Абай	1 956	983	94	26	3 375	-	5 425
19 область Жетісу	1 911	960	91	25	3 235	-	5 237
20 область Ұлытау	1 981	996	95	26	5 079	-	7 155

Таблица 8710-0307-0103 - Тип Б1.3



Описание:

1. Покрытие - бетон В15 - 20 мм;
2. Армированная бетонная подготовка В15 по сетки 8АІ/200\*200- 80 мм;
3. Утрамбованный грунт.

Состав работ:

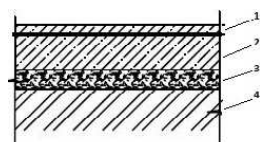
1. Устройство подстилающего бетонного слоя с уплотнением вибраторами.
2. Армирование подстилающего слоя.
3. Устройство бетонного покрытия.

*Измеритель: м2*

Регионы	Затраты на труд рабочих	Оплата труда рабочих (в составе затрат на труд рабочих)	Машины и механизмы	Оплата труда машинистов (в составе машин и механизмов)	Материалы, изделия и конструкции	Оборудование	Показатель стоимости (сумма гр.2,4,6,7)
1	2	3	4	5	6	7	8
01 город Астана	3 462	1 738	309	91	3 960	-	7 731
02 город Алматы	3 182	1 598	287	84	3 736	-	7 205
03 Акмолинская область	3 065	1 539	287	80	4 196	-	7 548
04 Актюбинская область	2 803	1 408	270	74	4 096	-	7 169
05 Алматинская область	3 046	1 529	280	80	3 971	-	7 297
06 Атырауская область	2 936	1 474	274	77	5 934	-	9 144
07 Западно-Казахстанская область	2 812	1 412	269	74	5 057	-	8 138
08 Жамбылская область	2 846	1 429	261	75	3 458	-	6 565
09 Карагандинская область	2 975	1 494	281	78	3 956	-	7 212
10 Костанайская область	2 957	1 485	281	78	4 223	-	7 461
11 Кызылординская область	2 757	1 384	263	72	4 096	-	7 116
12 Мангистауская область	3 757	1 887	312	99	4 266	-	8 335
13 Туркестанская область	2 721	1 366	255	71	3 481	-	6 457

## Окончание таблицы 8710-0307-0103

1	2	3	4	5	6	7	8
14 Павлодарская область	3 041	1 527	285	80	4 020	-	7 346
15 Северо-Казахстанская область	3 047	1 530	286	80	4 396	-	7 729
16 Восточно-Казахстанская область	3 239	1 627	296	85	4 526	-	8 061
17 город Шымкент	2 918	1 465	266	77	3 542	-	6 726
18 область Абай	3 044	1 528	285	80	4 283	-	7 612
19 область Жетісу	2 970	1 491	276	78	4 125	-	7 371
20 область Ұлытау	3 084	1 549	287	81	5 883	-	9 254

**Группа 8 Полы по грунтовому основанию цементные****Подгруппа 8710-0308-01 - Полы по грунтовому основанию с цементно-песчаной стяжкой****Таблица 8710-0308-0101 - Тип Ц1.1**Описание:

1. Стяжка из цементно-песчаного раствора - 20мм;
2. Гидроизоляция - 2 слоя гидроизола на битумной мастике;
3. Подстилающий слой бетона В 7,5, арм. сеткой d= 3 мм ВрІ с шагом 150\*150 мм - 80 мм;
4. Щебень, втрамбованный в грунт, пропитанного битумом до полного насыщения - 60 мм.

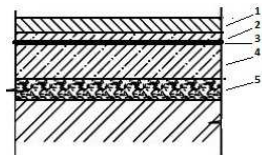
Состав работ:

1. Устройство щебеночного покрытия с пропиткой битумом.
2. Устройство подстилающего бетонного слоя с уплотнением вибраторами.
3. Армирование подстилающего слоя.
4. Устройство гидроизоляции оклеечными рулонными материалами на битумной мастике.
5. Устройство цементной стяжки.

Измеритель: м2

Регионы	Затраты на труд рабочих	Оплата труда рабочих (в составе затрат на труд рабочих)	Машины и механизмы	Оплата труда машинистов (в составе машин и механизмов)	Материалы, изделия и конструкции	Оборудование	Показатель стоимости (сумма гр.2,4,6,7)
1	2	3	4	5	6	7	8
01 город Астана	10 028	5 039	858	212	9 465	-	20 351
02 город Алматы	9 230	4 637	803	195	9 108	-	19 141
03 Акмолинская область	8 878	4 461	806	188	9 679	-	19 363
04 Актюбинская область	8 119	4 080	764	172	9 986	-	18 869
05 Алматинская область	8 832	4 438	785	187	9 319	-	18 936
06 Атырауская область	8 517	4 279	771	180	11 886	-	21 174
07 Западно-Казахстанская область	8 145	4 092	762	172	10 887	-	19 794
08 Жамбылская область	8 264	4 152	738	175	8 888	-	17 890
09 Карагандинская область	8 618	4 330	793	182	9 289	-	18 700
10 Костанайская область	8 565	4 303	791	181	9 911	-	19 267
11 Кызылординская область	7 995	4 017	747	169	9 578	-	18 320
12 Мангистауская область	10 911	5 482	857	231	10 251	-	22 019
13 Туркестанская область	7 900	3 970	724	167	9 023	-	17 647
14 Павлодарская область	8 806	4 425	801	186	9 389	-	18 996
15 Северо-Казахстанская область	8 824	4 434	803	187	10 087	-	19 714
16 Восточно-Казахстанская область	9 383	4 714	828	199	10 183	-	20 394
17 город Шымкент	8 471	4 256	750	179	9 160	-	18 381
18 область Абай	8 817	4 430	802	187	9 730	-	19 349
19 область Жетісу	8 612	4 327	776	182	9 352	-	18 740
20 область Ұлытау	8 932	4 488	806	189	11 425	-	21 163

Таблица 8710-0308-0102 - Тип Ц1.2



Описание:

1. Покрытие пола - цементно-песчаный раствор - 20 мм;
2. Стяжка из цементно-песчаного раствора - 20мм;
3. Гидроизоляция - 2 слоя гидроизола на битумной мастике;
4. Подстилающий слой бетона В 7,5, арм. сеткой d= 3 мм ВрI с шагом 150\*150 мм - 80 мм;
5. Щебень, втрамбованный в грунт, пропитанного битумом до полного насыщения - 60 мм.

Состав работ:

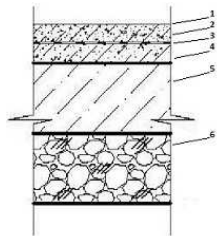
1. Устройство щебеночного покрытия с пропиткой битумом.
2. Устройство подстилающего бетонного слоя с уплотнением вибраторами.
3. Армирование подстилающего слоя.
4. Устройство гидроизоляции оклеечными рулонными материалами на битумной мастике.
5. Устройство цементной стяжки.
6. Устройство цементного покрытия.

Измеритель: м2

Регионы	Затраты на труд рабочих	Оплата труда рабочих (в составе затрат на труд рабочих)	Машины и механизмы	Оплата труда машинистов (в составе машин и механизмов)	Материалы, изделия и конструкции	Оборудование	Показатель стоимости (сумма гр.2,4,6,7)
1	2	3	4	5	6	7	8
01 город Астана	11 323	5 689	1 138	296	10 059	-	22 520
02 город Алматы	10 422	5 236	1 064	272	9 718	-	21 204
03 Акмолинская область	10 025	5 037	1 066	262	10 391	-	21 482
04 Актюбинская область	9 168	4 606	1 009	240	10 614	-	20 791
05 Алматинская область	9 973	5 011	1 040	261	9 905	-	20 918
06 Атырауская область	9 616	4 832	1 020	251	13 013	-	23 649
07 Западно-Казахстанская область	9 197	4 621	1 006	240	11 631	-	21 834
08 Жамбылская область	9 332	4 689	976	244	9 576	-	19 884
09 Карагандинская область	9 731	4 890	1 048	254	9 941	-	20 720
10 Костанайская область	9 671	4 859	1 046	253	10 466	-	21 183
11 Кызылординская область	9 028	4 536	986	236	10 215	-	20 229
12 Мангистауская область	12 320	6 190	1 142	322	10 840	-	24 302
13 Туркестанская область	8 921	4 483	956	233	9 630	-	19 507
14 Павлодарская область	9 943	4 996	1 060	260	10 000	-	21 003
15 Северо-Казахстанская область	9 963	5 006	1 063	260	10 782	-	21 808
16 Восточно-Казахстанская область	10 594	5 323	1 097	277	10 965	-	22 656

## Окончание таблицы 8710-0308-0102

1	2	3	4	5	6	7	8
17 город Шымкент	9 565	4 806	992	250	9 710	-	20 267
18 область Абай	9 955	5 002	1 061	260	10 428	-	21 444
19 область Жетісу	9 724	4 886	1 027	254	10 017	-	20 768
20 область Ұлытау	10 086	5 068	1 067	264	12 505	-	23 658

**Группа 10 Полы по грунтовому основанию наливные****Подгруппа 8710-0310-01 - Полы по грунтовому основанию наливные полимерцементные****Таблица 8710-0310-0101 - Тип Н1.1**Описание:

1. Покрытие - наливной пол;
2. Подготовка цементно-бетонное В22,5 - 25 мм;
3. Гидроизоляция - Гидроизол (2 слоя) - 2 мм;
4. Стяжка - цементный бетон В12,5 - 30 мм;
5. Подстилающий слой - бетон
6. Основание - грунт с добавлением щебня с последующей трамбовкой.

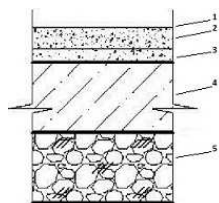
Состав работ:

1. Уплотнение грунта щебнем. 2. Устройство подстилающего слоя бетонного. 3. Устройство бетонной стяжки. 4. Устройство гидроизоляции оклеечной рулонными материалами. 5. Устройство бетонного покрытия. 6. Устройство полимерцементного однослойного наливного покрытия.

Измеритель: м2

Регионы	Затраты на труд рабочих	Оплата труда рабочих (в составе затрат на труд рабочих)	Машины и механизмы	Оплата труда машинистов (в составе машин и механизмов)	Материалы, изделия и конструкции	Оборудование	Показатель стоимости (сумма гр.2,4,6,7)
1	2	3	4	5	6	7	8
01 город Астана	12 713	6 388	1 299	499	9 749	-	23 761
02 город Алматы	11 704	5 881	1 200	459	9 426	-	22 330
03 Акмолинская область	11 255	5 656	1 177	442	10 003	-	22 435
04 Актюбинская область	10 293	5 172	1 094	404	10 008	-	21 395
05 Алматинская область	11 200	5 628	1 158	439	9 727	-	22 085
06 Атырауская область	10 797	5 426	1 126	424	12 767	-	24 690
07 Западно-Казахстанская область	10 325	5 189	1 087	405	11 182	-	22 594
08 Жамбылская область	10 479	5 266	1 083	411	8 810	-	20 372
09 Карагандинская область	10 926	5 490	1 146	429	9 537	-	21 609
10 Костанайская область	10 857	5 456	1 142	426	10 119	-	22 118
11 Кызылординская область	10 137	5 094	1 067	398	9 694	-	20 898
12 Мангистауская область	13 835	6 952	1 363	543	10 209	-	25 407
13 Туркестанская область	10 021	5 035	1 051	393	8 957	-	20 029
14 Павлодарская область	11 166	5 611	1 165	438	9 741	-	22 072
15 Северо-Казахстанская область	11 187	5 621	1 168	439	10 360	-	22 715
16 Восточно-Казахстанская область	11 894	5 977	1 228	467	10 649	-	23 771
17 город Шымкент	10 744	5 399	1 112	422	9 154	-	21 010
18 область Абай	11 176	5 616	1 168	438	10 154	-	22 498
19 область Жетісу	10 922	5 488	1 138	428	9 880	-	21 940
20 область Ұлытау	11 324	5 690	1 176	444	12 540	-	25 040

Таблица 8710-0310-0102 - Тип Н1.2



Описание:

1. Покрытие - наливной пол;
2. Подготовка цементно-песчаное - 30 мм;
3. Стяжка - цементно-песчаная - 20 мм;
4. Подстилающий слой - бетон В7,5 - 100 мм;
5. Основание - грунт с добавлением щебня с последующей трамбовкой.

Состав работ:

1. Устройство подстилающего слоя щебеночного с уплотнениями вибраторами.
2. Устройство подстилающего слоя бетонного.
3. Устройство цементной стяжки.
4. Устройство цементного покрытия.
6. Устройство полимерцементного однослойного наливного покрытия.

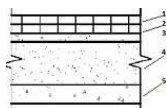
*Измеритель: м2*

Регионы	Затраты на труд рабочих	Оплата труда рабочих (в составе затрат на труд рабочих)	Машины и механизмы	Оплата труда машинистов (в составе машин и механизмов)	Материалы, изделия и конструкции	Оборудование	Показатель стоимости (сумма гр.2,4,6,7)
1	2	3	4	5	6	7	8
01 город Астана	10 132	5 091	1 694	627	5 431	-	17 257
02 город Алматы	9 327	4 686	1 569	577	5 147	-	16 043
03 Акмолинская область	8 971	4 507	1 541	555	5 665	-	16 177
04 Актюбинская область	8 203	4 122	1 435	508	5 774	-	15 412
05 Алматинская область	8 926	4 485	1 516	553	5 217	-	15 659
06 Атырауская область	8 605	4 324	1 475	533	8 897	-	18 977
07 Западно-Казахстанская область	8 229	4 135	1 429	509	7 254	-	16 912
08 Жамбылская область	8 352	4 197	1 420	517	4 755	-	14 527
09 Карагандинская область	8 707	4 375	1 503	539	5 200	-	15 410



## Окончание таблицы 8710-0310-0102

1	2	3	4	5	6	7	8
10 Костанайская область	8 654	4 349	1 498	535	5 699	-	15 851
11 Кызылординская область	8 079	4 060	1 402	500	5 494	-	14 975
12 Мангистауская область	11 027	5 541	1 772	682	5 782	-	18 581
13 Туркестанская область	7 985	4 013	1 379	494	4 909	-	14 273
14 Павлодарская область	8 898	4 471	1 527	551	5 373	-	15 798
15 Северо-Казахстанская область	8 916	4 480	1 531	552	6 258	-	16 705
16 Восточно-Казахстанская область	9 479	4 764	1 606	587	6 718	-	17 803
17 город Шымкент	8 563	4 303	1 455	530	5 069	-	15 087
18 область Абай	8 908	4 476	1 530	551	5 890	-	16 328
19 область Жетісу	8 704	4 374	1 490	539	5 486	-	15 680
20 область Ұлытау	9 025	4 535	1 542	559	8 579	-	19 146

**Группа 12 Покрытия по грунтовому основанию асфальтобетонные****Подгруппа 8710-0312-01 - Покрытия по грунтовому основанию асфальтобетонные****Таблица 8710-0312-0101 - Тип А1.1**Описание:

1. Асфальто- бетон мелкозернистый марки на битуме БНД 90/130 - 40 мм;
2. Асфальто- бетон крупнозернистый БНД 90/130 - 50 мм;
3. Щебень фракционный - 280 ГОСТ 25607-94;
4. Песок мелкозернистый - 100 ГОСТ 8736-93;
5. Плотно утрамбованный грунт щебнем.

Состав работ:

1. Уплотнение грунта щебнем.
2. Устройство песчаного подстилающего слоя.
3. Устройство щебеночного подстилающего слоя.
4. Устройство покрытия асфальтобетонного из крупнозернистого бетона.
5. Устройство покрытия асфальтобетонного из мелкозернистого бетона.

Измеритель: м2

Регионы	Затраты на труд рабочих	Оплата труда рабочих (в составе затрат на труд рабочих)	Машины и механизмы	Оплата труда машинистов (в составе машин и механизмов)	Материалы, изделия и конструкции	Оборудование	Показатель стоимости (сумма гр.2,4,6,7)
1	2	3	4	5	6	7	8
01 город Астана	8 924	4 484	2 584	810	2 938	-	14 446
02 город Алматы	8 215	4 128	2 405	746	2 720	-	13 340
03 Акмолинская область	7 901	3 970	2 386	717	2 528	-	12 815
04 Актюбинская область	7 226	3 630	2 236	656	2 927	-	12 389
05 Алматинская область	7 861	3 950	2 338	714	1 888	-	12 087
06 Атырауская область	7 580	3 809	2 283	688	6 079	-	15 942
07 Западно-Казахстанская область	7 247	3 642	2 240	658	5 165	-	14 652
08 Жамбылская область	7 357	3 697	2 189	668	2 364	-	11 910
09 Карагандинская область	7 667	3 853	2 340	696	2 298	-	12 305
10 Костанайская область	7 621	3 830	2 332	692	3 088	-	13 041
11 Кызылординская область	7 115	3 576	2 193	646	3 836	-	13 144
12 Мангистауская область	9 712	4 880	2 645	881	3 107	-	15 464
13 Туркестанская область	7 032	3 534	2 127	638	3 134	-	12 293
14 Павлодарская область	7 838	3 939	2 374	711	2 627	-	12 839
15 Северо-Казахстанская область	7 853	3 946	2 380	713	3 726	-	13 959
16 Восточно-Казахстанская область	8 349	4 196	2 473	758	4 625	-	15 447
17 город Шымкент	7 542	3 790	2 225	685	4 042	-	13 809
18 область Абай	7 845	3 942	2 375	712	3 683	-	13 903
19 область Жетісу	7 666	3 852	2 300	696	3 181	-	13 147
20 область Ұлытау	7 948	3 994	2 395	721	4 437	-	14 780

Таблица 8710-0312-0101.1 - Основные материальные ресурсы, неучтенные в норме

Код ресурса	Наименование материала	Единица измерения	Норма расхода на измеритель
1	2	3	4
212-501-0104	Смеси асфальтобетонные горячие плотные крупнозернистые СТ РК 1225-2019 типа Б, марки II	т	0,1159
212-501-0204	Смеси асфальтобетонные горячие плотные мелкозернистые СТ РК 1225-2019 типа Б, марки II	т	0,0927

**Приложение А**  
(обязательное)

**Показатели затрат труда**

Единица измерения: чел.-ч

Шифр нормы	Нормативная трудоемкость рабочих	Нормативная трудоемкость машинистов
8710-0101-0101	0,8690	0,0186
8710-0101-0102	0,9230	0,0230
8710-0101-0103	0,9440	0,0289
8710-0101-0104	0,8680	0,0137
8710-0101-0201	4,8790	0,4686
8710-0101-0202	4,9330	0,4730
8710-0101-0203	4,9540	0,4789
8710-0101-0204	4,8780	0,4637
8710-0101-0205	4,3090	0,4686
8710-0101-0206	4,3630	0,4730
8710-0101-0207	4,3840	0,4789
8710-0101-0208	4,3080	0,4637
8710-0101-0209	4,3090	0,4686
8710-0101-0210	4,3630	0,4730
8710-0101-0211	4,3840	0,4789
8710-0101-0212	4,3080	0,4637
8710-0101-0213	0,9423	0,0278
8710-0101-0214	0,9963	0,0322
8710-0101-0215	1,0173	0,0381
8710-0101-0216	0,9413	0,0229
8710-0102-0101	4,6490	0,4657
8710-0102-0102	4,0790	0,4657
8710-0102-0103	4,0790	0,4657
8710-0102-0104	0,7123	0,0249
8710-0102-0201	0,6797	0,0184
8710-0102-0202	0,6906	0,0180
8710-0102-0203	0,6906	0,0180
8710-0103-0101	0,7324	0,0431

Шифр нормы	Нормативная трудоемкость рабочих	Нормативная трудоемкость машинистов
8710-0104-0101	1,9816	0,0569
8710-0104-0102	2,3548	0,0585
8710-0104-0103	2,6398	0,0870
8710-0104-0104	1,4876	0,0421
8710-0104-0105	2,1730	0,0636
8710-0104-0201	1,2857	0,0683
8710-0104-0202	1,4136	0,0796
8710-0105-0101	1,2364	0,0381
8710-0105-0102	1,2320	0,0360
8710-0105-0103	1,8902	0,0661
8710-0105-0104	1,2197	0,0494
8710-0106-0101	0,9717	0,0430
8710-0106-0102	1,0643	0,0352
8710-0108-0101	0,7396	0,0304
8710-0109-0101	2,5522	0,0553
8710-0109-0102	2,8122	0,0553
8710-0203-0101	1,1586	0,0316
8710-0204-0101	4,9682	0,1787
8710-0204-0102	1,6084	0,0640
8710-0204-0103	1,4876	0,0421
8710-0204-0104	2,4679	0,2210
8710-0204-0105	1,7739	0,0561
8710-0204-0106	1,9747	0,0720
8710-0204-0201	1,5368	0,0655
8710-0205-0101	3,5713	0,1429
8710-0205-0102	3,5604	0,1466
8710-0205-0103	3,8454	0,1535
8710-0210-0101	1,5268	0,1079
8710-0210-0102	1,0504	0,0826

<b>Шифр нормы</b>	<b>Нормативная трудоемкость рабочих</b>	<b>Нормативная трудоемкость машинистов</b>
8710-0210-0103	1,3379	0,0274
8710-0302-0101	1,3450	0,0148
8710-0302-0201	3,5450	0,6548
8710-0302-0202	4,4450	0,5648
8710-0302-0203	4,5850	0,5648
8710-0302-0204	8,1450	1,2648
8710-0302-0301	1,6720	0,0269
8710-0303-0101	1,8733	0,0858
8710-0304-0101	1,7772	0,0432
8710-0304-0102	2,1335	0,0447
8710-0304-0103	2,1399	0,0561
8710-0304-0104	2,8339	0,2210
8710-0304-0105	2,6478	0,0687
8710-0304-0201	1,5930	0,0588
8710-0305-0101	1,0459	0,0223
8710-0305-0102	1,0352	0,0233
8710-0306-0101	1,6541	0,0344
8710-0307-0101	1,0182	0,0295
8710-0307-0102	0,4341	0,0088
8710-0307-0103	0,6892	0,0280
8710-0308-0101	1,5927	0,0616
8710-0308-0102	1,8617	0,0880
8710-0310-0101	2,2641	0,1715
8710-0310-0102	1,9352	0,2099
8710-0312-0101	1,7211	0,2358

*Ресми басылым*

**Қазақстан Республикасы Өнеркәсіп және құрылыс министрлігі Құрылыс  
және тұрғын үй-коммуналдық шаруашылық істері комитеті**

**ӨНДІРІСТІК ЕМЕС МАҚСАТТАҒЫ ОБЪЕКТІЛЕРДІҢ  
КОНСТРУКТИВТІК ЭЛЕМЕНТТЕРІНІҢ СМЕТАЛЫҚ ҚҰНЫНЫҢ  
ІРІЛЕНДІРІЛГЕН КӨРСЕТКІШТЕРІНІҢ ЖИНАҚТАРЫ**

**БАҒА БЕЛГІЛЕУ ЖӘНЕ СМЕТАЛАР БОЙЫНША  
НОРМАТИВТІК ҚҰЖАТТАР**

**ҚР ІСН 8.02-03-2024**

**10-жинақ Өндірістік емес мақсаттағы ғимараттардың едендері**

Басылымға жауаптылар: «ҚазҚСҒЗИ» АҚ  
Қарпі: Times New Roman. Пішімі 60 x 84 <sup>1</sup>/<sub>8</sub>

---

050046, Алматы қаласы, Солодовников көшесі, 21  
Тел./факс: +7 (727) 226 94 10 – қабылдау бөлмесі

*Издание официальное*

**Комитет по делам строительства и жилищно-коммунального хозяйства  
Министерства промышленности и строительства  
Республики Казахстан**

**СБОРНИКИ УКРУПНЕННЫХ ПОКАЗАТЕЛЕЙ СМЕТНОЙ  
СТОИМОСТИ КОНСТРУКТИВНЫХ ЭЛЕМЕНТОВ ОБЪЕКТОВ  
НЕПРОИЗВОДСТВЕННОГО НАЗНАЧЕНИЯ**

**НОРМАТИВНЫЕ ДОКУМЕНТЫ ПО ЦЕНООБРАЗОВАНИЮ И  
СМЕТАМ**

**УСН РК 8.02-03-2024**

**Сборник 10 Полы зданий непроизводственного назначения**

Ответственные за выпуск: АО «КазНИИСА»  
Гарнитура: Times New Roman. Формат 60 x 84 <sup>1</sup>/<sub>8</sub>

---

050046, г. Алматы, ул. Солодовникова, 21  
Тел./факс: +7 (727) 226 94 10 – приемная